


Bytová rozvodová skrinka DIDO určená pre domácnosť

Technické údaje

Stupeň ochrany	IP 40*
Farba	white
Dvojitá izolácia	
Norma	IEC60670-24
Teplotný rozsah	-25° / +60°C

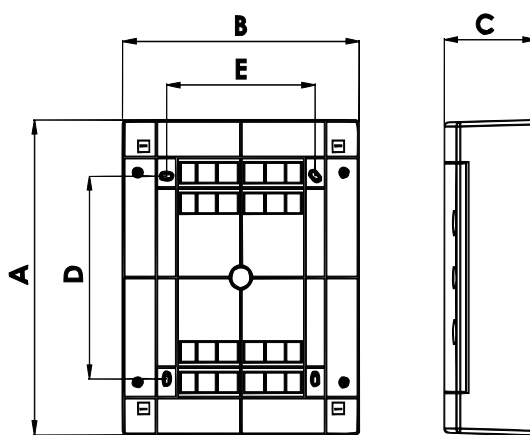
*IP 30 pre EC 1+1, 3+1, 3+2

Počet N - PE terminálov:

ECT/M8PT/PO	2x8...8 PE / 8 N
ECT/M12PT/PO	2x10 10 PE / 10 N
ECT/M18PT/PO	2x13 13 PE / 13 N
ECT/M24PT/PO	2x13 13 PE / 13 N
ECT/M36PT/PO	2x15 15 PE / 15 N
2x18 mod.	2x15 15 PE / 15 N
3x18 mod.	2x25 25 PE / 25 N
ECG14	2x10 10 PE / 10 N
ECG28	2x13 13 PE / 13 N
ECG42	2x15 15 PE / 15 N
ECG56	2x20 20 PE / 20 N
EC 1+1	-
EC 3+1	-
EC 3+2	2x4 4 PE / 4 N

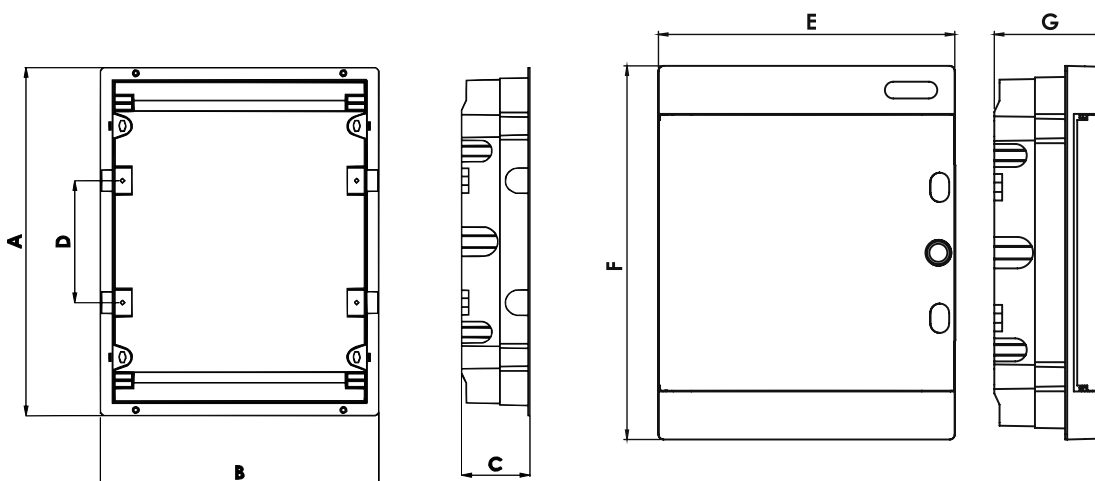
Rozvodné skrinky montované na povrch

typ	rozmery					Max. povolen. výkonová strata, pri max. počet inštalovaných zariadení. Pde
	A	B	C	D	E	
ECT8PT/ECT8PO	236 mm	215 mm	112 mm	107 mm	108 mm	14W
ECT12PT/ECT12PO	236 mm	287 mm	112 mm	107 mm	180 mm	22W
ECT18PT/ECT18PT	236 mm	396 mm	112 mm	107 mm	289 mm	22W
ECT24PT/ECT24PO	361 mm	287 mm	112 mm	232 mm	180 mm	24W
ECT36PT/ECT36PO	482 mm	287 mm	112 mm <td 357 mm	180 mm	26W	
2x18 mod.	361 mm	396 mm	112 mm	232 mm	289 mm	26W
3x18 mod.	526 mm	396 mm	112 mm	357 mm	289 mm	26W



Rozvodné skrinky montované pod povrch

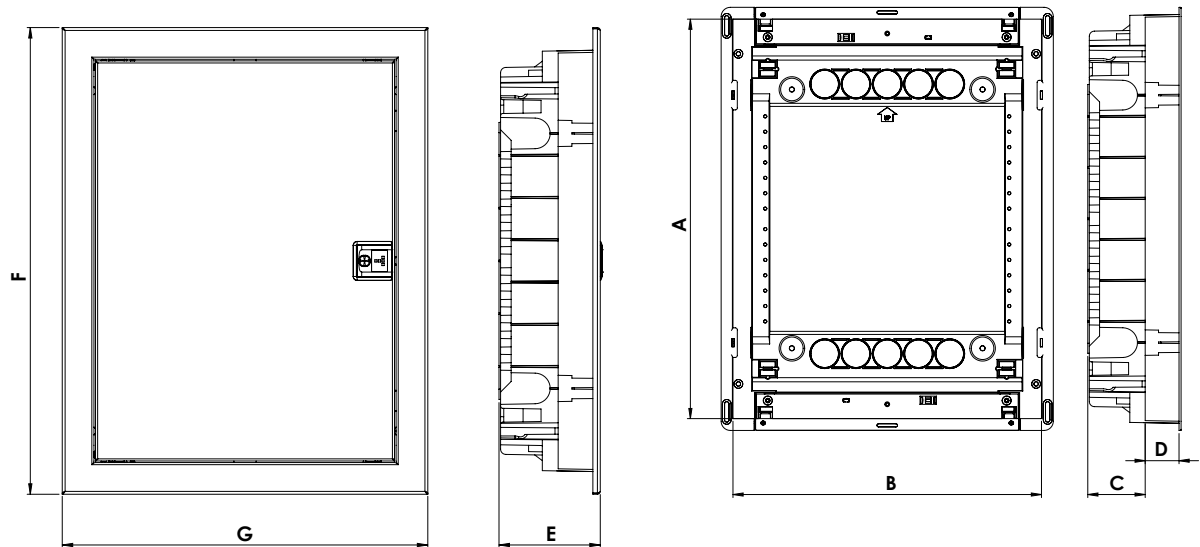
typ	rozmery							Max. povolen. výkonová strata, pri max. počet inštalovaných zariadení. Pde
	A	B	C	D	E	F	G	
ECM8PT/ECM8PO	212 mm	201 mm	68 mm	-	211 mm	232 mm	99 mm	14W
ECM12PT/ECM12PO	212 mm	273 mm	68 mm	-	283 mm	232 mm	106 mm	22W
ECM18PT/ECM18PO	212 mm	373 mm	68 mm	-	392 mm	232 mm	106 mm	22W
ECM24PT/ECM24PO	336 mm	273 mm	68 mm	125 mm	283 mm	357 mm	106 mm	24W
ECM36PT/ECM36PO	460 mm	273 mm	68 mm	125 mm	283 mm	482 mm	106 mm	26W
2x18 mod.	336 mm	373 mm	68 mm	125 mm	392 mm	357 mm	106 mm	26W
3x18 mod.	502 mm	373 mm	68 mm	125 mm	392 mm	522 mm	106 mm	26W



DIDO

Rozvodné skrinky montované pod povrch – kovové dverka

typ	rozmery						Max. povolen. výkonová strata, pri max. počet inštalovaných zariadení. Pde
	A	B	C	D	E	F	
ECG14	274 mm	306 mm	88 mm	96 mm	317 mm	346 mm	31W
ECG28	399 mm	306 mm	88 mm	96 mm	442 mm	346 mm	40W
ECG42	549 mm	306 mm	88 mm	96 mm	592 mm	346 mm	50W
ECG56	673 mm	306 mm	88 mm	96 mm	717 mm	346 mm	60W



Povrch montovaného distribučného panela - IP30

typ	rozmery	počet modulov
EC 1+1	137 x 51 x 57	1 (+1)
EC 3+1	137 x 87 x 57	3 (+1)
EC 3+2	97 x 155 x 57	3 (+2)