

Instrucțiuni de utilizare

Lampa solară „Candle Light“



Asistență clienți:

Dacă aveți probleme sau întrebări cu privire la acest produs, nu ezitați să ne contactați!
Internet: www.solarversand.de
Prin telefon: +49 9605-92206-0
Prin e-mail pentru comandarea pieselor de schimb: ersatzteil@esotec.de
Prin e-mail pentru întrebări despre produs: technik@esotec.de Produs: Nr. articol
producător: 102079

Aceste instrucțiuni se referă **EXCLUSIV** la acest produs și conțin informații importante pentru utilizarea produsului pentru prima dată. Vă rugăm să păstrați aceste instrucțiuni pentru consultare ulterioară și să le atașați întotdeauna produsului în cazul transferului către un nou utilizator.

1. Introducere

Stimate client,

Vă mulțumim că ați achiziționat lampa solară.

Prin achiziționarea acestei lămpi solare, ați achiziționat un produs fabricat conform stadiului actual al tehnologiei.



Acest produs îndeplinește toate cerințele reglementărilor europene și naționale în vigoare. Conformitatea a fost dovedită. Declarațiile și documentația relevante sunt depuse la producător.

Pentru a menține această stare și a garanta o funcționare sigură, dumneavoastră, în calitate de utilizator, trebuie să respectați acest manual de utilizare!

2. Instrucțiuni de siguranță



- În cazul unor daune cauzate de nerespectarea acestui manual de utilizare, drepturile de garanție vor expira! Excludem răspunderea pentru orice daune indirecte!
- Excludem răspunderea pentru daunele materiale sau corporale cauzate de manipularea necorespunzătoare sau de nerespectarea instrucțiunilor de siguranță.
- În aceste cazuri, orice drepturi de garanție vor expira.

Din motive de siguranță și de omologare (CE), nu este permisă reconstrucția și/sau modificarea arbitrară a lămpii solare.

Prin urmare, vă rugăm să respectați manualul de utilizare. În mediile industriale trebuie respectate normele de prevenire a accidentelor ale asociației cooperativei comerciale industriale pentru instalații electrice și echipamente de lucru

3. Utilizare și funcționare prevăzute

Lampa solară este concepută pentru utilizare în exterior. Poate fi, de exemplu, așezată pe mese într-un loc însorit. Lampa nu trebuie să stea în apă și nu trebuie aprinsă cu ajutorul unei brichete sau al unui dispozitiv similar. Aceasta este doar o reproducere a unei lumânări din plastic. Lumânarea trebuie oprită în timpul lunilor de iarnă și depozitată încărcată în interior.

Bateria reîncărcabilă integrată se încarcă prin intermediul celei solare din capacul lămpii. Lampa se aprinde automat la lăsarea întinericului și se stinge la răsăritul soarelui. Ca sursă de lumină se utilizează o diodă emițătoare de lumină (LED) puternică. LED-ul are o lumină pălpătoare care simulează o lumânare aprinsă.

În cazul unor perioade mai lungi fără radiație solară, bateria nu se va încărca suficient pentru a asigura o disponibilitate permanentă pentru funcționare. **Totuși, asta nu înseamnă că lampa solară este defectă.** Așteptați următoarele zile însorite și lampa va funcționa din nou corespunzător sau încărcați bateriile într-un încărcător de baterii disponibil în comerț.


4. Punerea în funcțiune

1. Scoateți cu grijă lampa din ambalaj.
2. Mutați comutatorul de pe partea inferioară a lămpii în poziția „ON” (fig. 1).

Lampa solară este acum activată și gata de utilizare!

Notă:


Durata de iluminare depinde în mare măsură de intensitatea zilei. În zilele cu soare insuficient, durata de iluminare va fi, în general, mai scurtă. În cazul în care lampa nu se aprinde în prima seară, vă rugăm să așteptați o zi însorită sau să încărcați bateriile într-un încărcător de baterii disponibil în comerț.



5. Înlocuirea bateriei reîncărcabile

În medie, bateriile lămpilor solare trebuie schimbate la fiecare doi ani. Vă rugăm să introduceți numai baterii identice ca structură, cu tensiune și capacitate identice. În cazul în care nu puteți găsi aceste baterii în magazine, puteți utiliza și baterii cu o capacitate mai mare.

1. Mutați comutatorul de pe partea inferioară în poziția „OFF” (fig. 2).
2. Deșurubați toate cele 6 șuruburi de pe compartimentul bateriilor lumânării cu o șurubelniță adecvată și scoateți capacul (fig. 3).
3. Scoateți garnitura de plastic (fig. 4).
4. Scoateți bateria din suport și înlocuiți-o cu o baterie nouă, proaspăt încărcată, de aceeași dimensiune (Mignon, AA) (fig. 5).
5. Reintroduceți acum garnitura în compartimentul bateriei și apăsați capacul la loc. Înșurubați din nou cele 6 șuruburi cu o șurubelniță adecvată.
6. Mutați comutatorul de pe partea inferioară în poziția „ON” (fig. 2)



Notă: bateriile uzate trebuie eliminate într-un mod ecologic și nu trebuie aruncate împreună cu deșeurile menajere. Distribuitorul dvs. are obligația legală de a prelua bateriile reîncărcabile uzate.

6. Defecțiuni

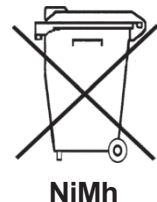
- Lampa nu se aprinde automat la întineric
- O sursă de lumină exterioră (de ex. un felinar) simulează lumina zilei și împiedică aprinderea lămpii? Așezați lampa într-un loc mai întunecat!
- Lampa nu se aprinde la întineric sau se aprinde doar pentru o perioadă scurtă de timp.
- Lampa este conectată?
- Bateria este descărcată sau defectă? Schimbați bateriile.

7. Detalii tehnice

Modul solar:	siliciu cristalin 0,25 Wp Sursă
de iluminare:	1 LED galben (pălpător)
Baterie reîncărcabilă:	NiMH 1,2 V/300 mAh (Mignon, dimensiune AA)
Tip de protecție:	IP 44
Clasa de protecție:	III
Durata de iluminare:	maximum 8 ore cu bateria complet încărcată

Reciclarea bateriilor:

- Bateriile sau acumulatorii uzati trebuie aruncați la gunoii menajer.
- Consumatorul are obligația legală de a returna acumulatorii uzati după utilizare, de exemplu la punctele publice de colectare a deșeurilor sau la locul (magazine etc.) unde sunt vândute aceste baterii.
- Bateriile care conțin substanțe nocive sunt marcate cu simbolul „coș de gunoi tăiat” și unul dintre simbolurile chimice.



Note privind bateriile reîncărcabile

- Bateriile reîncărcabile nu trebuie folosite ca jucării de către copii. Nu lăsați niciodată bateriile reîncărcabile la îndemâna copiilor sau animalelor de companie; acestea ar putea fi înghițite.
- Bateriile reîncărcabile nu trebuie niciodată scurtcircuitate, dezasamblate sau aruncate în foc. Acest lucru duce la pericol de explozie!
- Bateriile reîncărcabile care prezintă scurgeri sau sunt deteriorate pot provoca arsuri chimice atunci când intră în contact cu pielea. Din acest motiv, vă rugăm să utilizați mănuși de protecție adecvate.
- Bateriile reîncărcabile trebuie înlocuite numai cu baterii reîncărcabile identice din punct de vedere structural, de la același producător. Nu trebuie utilizate baterii normale, deoarece acestea nu sunt reîncărcabile.
- Asigurați-vă că bateriile reîncărcabile sunt introduse cu polaritatea corectă.
- În cazul perioadelor lungi de neutilizare (de exemplu, depozitare), scoateți bateriile reîncărcabile inserate pentru a evita deteriorarea cauzată de scurgerile acestora.

Producător/Importator:

esotec GmbH - Gewerbegebiet Weberschlag 9 - D-92729 Weiherhammer
Tel.: +49 9605-92206-0 - Fax: +49 9605-92206-10 - Internet: www.esotec.de

Eliminare:

Stimate client,

vă rugăm să ne ajutați să evităm generarea de deșeuri. Când intenționați să eliminați produsul în viitor, vă rugăm să țineți cont de faptul că acesta conține materii prime valoroase, potrivite pentru reciclare.

Prin urmare, nu îl aruncați împreună cu deșeurile menajere, ci duceți-l la un punct de colectare pentru reciclarea deșeurilor de echipamente electrice și electronice.

Vă mulțumim foarte mult pentru cooperare!
Drepturi de autor, esotec GmbH

