



ALPENHEAT



ALPENHEAT










incendiu

ȘOSETE

Model: AJ26

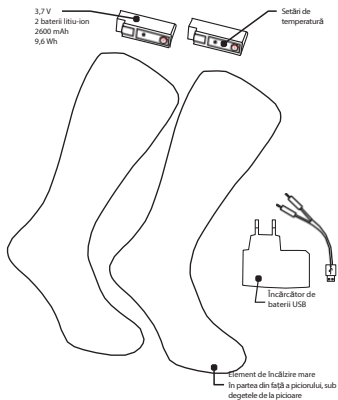


the heat is on.

	EN.	4 - 6
	DE.	7 - 9
	SK.	10 - 12
	PL.	13 - 15
	SL.	16 - 18
	HR.	19 - 21
	SV.	22 - 24
	LV.	25 - 27
	FR.	28 - 30



 HEATING AREA





- Manșetă confortabilă
- Manșetă confortabilă
- Partea superioară a șosetei confortabilă

- Suport pentru baterie
- Husă pentru baterie
- Husă pentru baterii

- Cablu
- Cablaj
- Faisceau de câbles

- Element de încălzire
- Element de încălzire
- Élément chauffant

Größentabelle - Tabel de mărimi - Tableau des Tailles


	S	M	L	XL
US	4 – 5,5	6,5 – 8	8,5 – 11	12 – 14
Japonia	22 – 23,5	24,5 – 26	26,5 – 29	30 – 32
Euro	36 – 38	39 – 41	42 – 45	46 – 48

Reguli de întreținere pentru bateriile Li-Ion și Li-Po:

- Primul proces de încărcare este foarte important! Vă rugăm să încărcați complet bateria înainte de prima utilizare.
- Dacă o baterie se descarcă sub tensiunea nominală, acest lucru poate declanșa procese ulterioare, care ar putea deteriora sau distruge bateria. Prin urmare, bateriile ALPENHEAT au componente electronice încorporate care opresc dispozitivul înainte ca o astfel de descărcare profundă să aibă loc.
- Supraîncărcarea frecventă poate deteriora permanent bateria. De aceea, încărcătorul oprește automat procesul de încărcare imediat ce bateria este complet încărcată. Reconectarea repetată a unei baterii încărcate la sursa de alimentare nu va crește nivelul de încărcare!
- Încărcarea trebuie efectuată, în mod normal, numai la temperatura camerei (aproximativ 18°C - 21°C). Evitați încărcarea unei baterii reci, deoarece acest lucru ar putea deteriora celulele. Lăsați bateria să se încălzească la temperatura camerei pentru a o încărca în condiții ideale.
- Temperaturile ridicate pot, de asemenea, deteriora bateria. Nu lăsați niciodată bateria la soare sau în mașină în zilele calde și însorite.
- Bateriile Li-Ion și Li-Polimer ar trebui, în mod ideal, să fie depozitate la temperatura camerei.
- Bateriile Li-ion complet încărcate sau descărcate nu trebuie depozitate pentru o perioadă mai lungă de timp. În cadrul unor teste complexe, condiția optimă de depozitare a fost stabilită la o capacitate de 30% până la 50% și la o temperatură scăzută, dar nu sub 0 °C. Depozitarea la temperaturi cuprinse între -5 °C și 45 °C (Li-Ion) și între 0 °C și 40 °C (Li-Polimer) este posibilă, dar nu este recomandată
- Bateriile trebuie încărcate la fiecare 6 luni.
- Chiar dacă nu sunt utilizate, bateriile își pierd energia. O baterie Li-Ion pierde aproximativ 3% până la 5% pe lună.
- Aruncați întotdeauna bateriile uzate și vechi într-un mod corect din punct de vedere ecologic.



Reguli privind întreținerea bateriilor Li-Ion și Li-Polimer:

- 
- Prima încărcare este decisivă! Vă rugăm să încărcăți complet bateria înainte de prima utilizare.
 - Dacă bateria se descarcă sub tensiunea nominală, acest lucru poate duce la procese care pot deteriora sau distruge bateria. De aceea, bateriile ALPENHEAT sunt dotate cu un sistem electronic care oprește dispozitivul înainte de a se ajunge la o astfel de descărcare profundă.
 - De asemenea, supraîncărcarea frecventă poate deteriora bateria în mod permanent. De aceea, încărcătorul oprește automat procesul de încărcare imediat ce bateria este complet încărcată. În niciun caz nu se poate alimenta bateria cu mai multă energie prin conectarea repetată a încărcătorului.
 - Încărcarea trebuie efectuată, de regulă, numai la temperatura camerei (aproximativ 18°C – 21°C). Evitați să încărcăți o baterie rece, deoarece acest lucru dăunează celulelor. În special la temperaturi exterioare scăzute în timpul iernii, lăsați întotdeauna bateria să se încălzească mai întâi la temperatura camerei, pentru a o încărca apoi în condiții optime.
 - Și temperaturile ridicate dăunează bateriei. Nu lăsați niciodată bateria în mașină, la soare, în zilele toride.
 - Bateriile Li-Ion și Li-Polimer ar trebui depozitate cel mai bine la temperatura camerei.
 - Bateriile Li-Ion nu trebuie depozitate pe termen lung nici descărcate complet, nici încărcate complet. Condițiile optime de depozitare, determinate în urma unor serii de teste complexe, sunt o capacitate de 30% până la 50% și temperaturi scăzute, dar nu sub 0°C. Depozitarea la temperaturi cuprinse între -5 °C și 45 °C (Li-ion) și între 0 °C și 40 °C (Li-polimer) este posibilă, dar nu este optimă.
 - Reîncărcarea este necesară cel târziu la fiecare 6 luni!!
 - Chiar și atunci când nu sunt utilizate, bateriile pierd energie. În cazul unei baterii Li-ion, pierderea de energie este de aproximativ 3% până la 5% pe lună.
 - Vă rugăm să eliminați bateriile vechi și uzate întotdeauna în mod ecologic.

Șosete încălzite ALPENHEAT FIRE-SOCKS**Model: AJ26 (set cu 1 pereche de șosete) bumbac**

DE

SK

PL

SL

HR

SV

la
utiliza

FR

CONȚINUT

- 1 pereche de șosete (AJ26) cu elemente de încălzire integrate sub degetele de la picioare
 - 2 baterii cu comutatoare cu buton (3 setări de încălzire) și afișaje LED
- PL
- 1 încărcător de baterii 100-240 V 50/60 Hz (priză de rețea)
 - 1 cablu de încărcare USB cu cabluri în Y

**INSTRUCȚIUNI DE
SIGURANTA**

Păstrați produsul la îndemâna copiilor mici, deoarece conține piese mici care ar putea fi înghițite. Acest produs nu trebuie utilizat de persoane care nu pot determina când temperatura este prea ridicată sau prea scăzută. Copiii mici sunt mai sensibili la căldură și frig. Anumite

boli, de exemplu diabetul, pot afecta sensibilitatea la temperatură. Persoanele cu dizabilități sau persoanele cu dizabilități ar putea să nu fie în măsură să comunice faptul că le este prea cald sau prea rece. Prin urmare

produsul nu este potrivit pentru copiii cu vârsta sub trei ani, persoanele cu probleme de sănătate sau persoanele insensibile

la căldură. Dacă aveți îndoieli sau dacă aveți probleme cardiovasculare, consultați medicul înainte de a utiliza produs.

Utilizați numai încărcătorul original furnizat împreună cu produsul pentru încărcarea bateriilor. Acesta a fost conceput exclusiv pentru utilizare în interior și nu trebuie expus la umiditate.

Nu introduceți obiecte metalice sau de altă natură în prizele de conectare sau în ștecher, deoarece acest lucru poate deteriora produsul.

Dacă observați că cablurile de conectare sau orice alte părți sunt deteriorate, nu utilizați produsul. Nu efectuați modificări la produs și nu îl utilizați în alte scopuri decât cele prevăzute.

Dacă simțiți vreă senzație neplăcută, cum ar fi furnicături, aceasta poate fi un semn că intensitatea căldurii este setată la un nivel prea ridicat și trebuie redusă imediat sau trebuie să deconectați șoseta de la acumulator. Dacă produsul nu este utilizat, acumulatorii trebuie deconectați de la șosete.

Produsele Alpenheat nu sunt compatibile între ele sau cu produse de la alți producători, așa că nu folosiți niciodată încărcătoare, încălzitoare sau acumulatori de la alte produse.

CUM SE ÎNCARCĂ BATERIILE

Acumulatorii trebuie încărcăți înainte de fiecare utilizare. Bateriile ating capacitatea maximă numai după ce au fost încărcate de mai multe ori. Pentru a atinge capacitatea maximă, procedați după cum urmează:

1. Descărcați complet bateriile. Conectați cablul elementelor de încălzire la acumulatori și porniți încălzirea la setarea 3.
2. Când bateriile sunt complet descărcate, conectați-le la cablul de încărcare:
 - conectați încărcătorul la o priză cu o tensiune de 100V-240V, 50 sau 60 Hz, curent alternativ. În timpul încărcării, pe afișajul LED al încărcătorului se aprinde o lumină roșie. Când bateriile sunt complet încărcate, lumina de pe încărcător devine verde. Luminile de pe pachetele de baterii rămân roșii.
3. PRIMA DATĂ încărcăți complet peste noapte și, ulterior, aproximativ 6 ore.

Când utilizați bateriile pentru prima dată sau dacă nu au fost utilizate de mult timp, acestea trebuie descărcate și încărcate conform instrucțiunilor de mai sus.

Conectați încărcătorul la o priză standard de uz casnic. Nu utilizați încărcătorul în apropierea surselor de umiditate. Dacă călătoriți, asigurați-vă că alimentarea este pornită și că alimentarea acelei prize nu este oprită cu întrerupătorul de lumină, așa cum se obișnuiește în unele camere de hotel. O priză pentru aparatul de ras nu este potrivită și nu trebuie utilizată.

Este normal ca încărcătorul să se încălzească în timpul încărcării.

Încărcați bateriile la o temperatură ambiantă cuprinsă între 10° - 35° C / 50° - 95° F. Temperatura de depozitare nu trebuie să depășească 50° C / 122° F, altfel bateriile s-ar putea deteriora.

CUM SĂ ÎNGRIJIȚI BATERIILE

Încărcarea excesivă este prevenită de controlul de încărcare din pachetul de baterii. O reîncărcare insuficientă ocazională (mai puțin de 6 ore) nu dăunează bateriilor. Cu toate acestea, încărcarea insuficientă pe o perioadă de câteva săptămâni duce la o reducere a performanței. Încărcați complet bateriile pentru a crește capacitatea de performanță. Descărcarea completă a bateriilor asigură o utilizare extrem de eficientă. Dacă acest lucru nu se face în mod regulat, capacitatea de încărcare va fi, de asemenea, afectată. Pentru a crește capacitatea de performanță a

ilor

bateriilor, încărcăți-le complet și descărcați-le complet.

Încărcarea poate fi întreruptă. Cu cât întreruperea este mai lungă, de exemplu o săptămână sau o lună, cu atât mai important este să descărcați și să încărcăți complet bateriile conform recomandărilor.

Pentru a prelungi durata de viață a bateriilor, încărcăți-le complet la fiecare 3-4 luni.

Noțiuni introductive

1. Conectați un pachet de baterii încărcat la mufa fiecărui ciorap.
2. Puneți pachetele de baterii în pungile furnizate.
3. Fixați pungile cu baterii folosind benzile Velcro în partea de sus a șosetelor, în jurul gambelor.
4. Apăsăți butonul ON/OFF de pe baterie pentru a porni încălzirea. LED-ul va deveni roșu indicând că este activată cea mai mare setare de căldură.
5. Apăsăți din nou butonul pentru a regla la setarea de căldură medie; LED-ul va deveni portocaliu.
6. Apăsăți din nou butonul pentru a seta nivelul minim de încălzire; LED-ul va deveni verde.
7. Apăsăți din nou butonul pentru a opri bateria.
8. Căldura se va simți după aproximativ 5 minute.
9. Elementul de încălzire este încorporat în șosetă, deasupra degetelor.
10. Bateriile vor dura între 5 și 10 ore, în funcție de setarea de încălzire utilizată și de temperatura exterioară.
11. Bateriile trebuie încărcate și descărcate în mod repetat pentru a atinge capacitatea maximă.
12. Bateriile pot fi reîncărcate de până la 500 de ori.

CURĂȚARE

Scoateți bateriile și spălați șosetele manual

UTILIZARE

Șosetele încălzite vă mențin confortabil și eficient la căldură. Nu lăsați picioarele să se răcească, deoarece veți avea nevoie de mai multă energie pentru a le încălzi. Porniți șosetele încălzite chiar de la început și mențineți-le pornite tot timpul la o setare de bază.

Pe vreme rece, căldura s-ar putea să nu fie foarte simțită, dar picioarele dvs. vor rămâne confortabil de calde. Picioarele dvs. nu ar trebui să se simtă fierbinți, ci confortabil de calde. Setarea nu ar trebui să fie prea ridicată pentru a evita transpirația, deoarece aceasta răcește corpul.

ELIMINAREA PRODUSULUI

Acest produs trebuie eliminat în conformitate cu normele în vigoare privind eliminarea aparatelor electrice și electronice uzate. Simbolul de pe produs sau de pe ambalajul acestuia indică faptul că acest produs nu trebuie tratat ca deșeu menajer, ci trebuie eliminat la un punct de colectare pentru reciclarea aparatelor electrice și electronice. Produsul conține baterii litiu-ion (Li-ion). Bateriile în sine nu trebuie dezasamblate, aruncate în foc sau scurtcircuitate. Bateriile trebuie eliminate în mod corespunzător. Containere adecvate pentru eliminarea bateriilor sunt disponibile în magazinele care vând baterii, precum și la punctele municipale de colectare a deșeurilor.

Prin contribuția dumneavoastră la eliminarea corectă a acestui produs, ajutați la protejarea mediului și a sănătății semenilor dumneavoastră. Sănătatea umană și mediul sunt puse în pericol de eliminarea necorespunzătoare a deșeurilor. Reciclarea ajută la reducerea consumului de materii prime.

RO

ALPENHEAT NU ESTE RESPONSABILĂ PENTRU NICIUN FEL DE DAUNE ADUSE PRODUSULUI SAU VĂTĂMĂRI CAUZATE UTILIZATORULUI CA URMARE A UTILIZĂRII INCORECTE A PRODUSULUI.

DE

GARANȚIA LIMITATĂ A PRODUCĂTORULUI

ALPENHEAT garantează că acest produs nu prezintă defecte de material sau de fabricație. Perioada de garanție începe la data la care produsul a fost achiziționat pentru prima dată de către un utilizator final

SK

. În cazul reparațiilor sau al schimbului, perioada de garanție nu se prelungeste și nu începe din nou. În cazul apariției unui defect în perioada de garanție, produsul trebuie returnat imediat unui distribuitor autorizat

PL

ALPENHEAT, împreună cu factura de achiziție datată corespunzătoare. În termen de În perioada de garanție, ALPENHEAT va repara sau înlocui produsul, la propria discreție.

SL

EXCLUDERI ȘI LIMITĂRI

ALPENHEAT nu oferă nicio garanție pentru daunele cauzate de accidente, neglijență sau utilizare necorespunzătoare

HR

. În plus, uzura materialelor textile, schimbarea aspectului, orice modificare a produsului, deteriorarea produsului sunt, de asemenea, excluse din garanție.

SV

Garanția limitată a producătorului nu afectează drepturile legale de garanție. Dacă defectul este detectat după expirarea garanției limitate a producătorului sau nu este acoperit de această garanție sau nu se prezintă factura de achiziție, ALPENHEAT își rezervă

LV

de a stabili și de a sugera ce măsuri trebuie luate (repararea sau schimbarea pe cheltuiala clientului) la discreția exclusivă a ALPENHEAT.

FR

Model: AJ26

Se pot face schimbări sau modificări fără notificare prealabilă



**ALPENHEAT Șosete încălzitoare FIRE-SOCKS****Model: AJ26 (set cu 1 pereche de șosete) – bumbac****CONȚINUTUL LIVRĂRII**

- 1 pereche de șosete (AJ26) cu element de încălzire integrat sub zona degetelor
- 2 acumulatori cu buton și afișaj LED (3 niveluri de încălzire)
- Cablu USB în Y
- Încărcător USB 100-240 V 50/60 Hz

INSTRUCȚIUNI DE UTILIZARE**INFORMAȚII DE SIGURANȚĂ**

Deoarece conține piese mici care pot fi înghițite, păstrați produsul la îndemâna copiilor mici. Articolul nu trebuie utilizat dacă o persoană nu poate percepe corect căldura sau frigul. Copiii mici sunt mai sensibili la căldură și frig. Anumite

Boli, cum ar fi diabetul, pot fi însoțite de tulburări de percepție a temperaturii.

Persoanele cu dizabilități fizice sau persoanele fragile s-ar putea să nu să semnaleze dacă le este prea cald sau prea rece. Prin urmare, nu utilizați produsul la copii sub 3 ani, la persoane neajutorate, bolnave sau insensibile la căldură. Dacă aveți îndoieli sau probleme circulatorii, consultați-vă mai întâi medicul.

Pentru încărcarea bateriilor, utilizați numai încărcătorul original. Acesta este conceput pentru utilizare în interior și nu trebuie expus la umiditate.

Nu încercați niciodată să deschideți singuri pachetele de baterii! În cazul unei manipulări necorespunzătoare a bateriilor litiu-ion, există pericol de explozie.

Nu introduceți obiecte metalice sau de altă natură în mufa de conectare sau în ștecher, deoarece acest lucru ar putea deteriora produsul. Dacă constatați deteriorarea cablurilor de conectare sau a altor părți ale produsului, nu mai utilizați produsul. Nu modificați produsul și nu îl folosiți în alte scopuri decât cele prevăzute.

Dacă simțiți o senzație neplăcută, cum ar fi furnicăături, aceasta poate fi un semn că nivelul de încălzire este setat prea ridicat și trebuie redus imediat sau șoseta de încălzire trebuie deconectată de la pachetul de baterii.

Dacă produsul nu este utilizat, bateria trebuie deconectată de la cablul șosetei.

Produsele nu sunt compatibile între ele, prin urmare nu utilizați niciodată încărcătoare, elemente de încălzire sau baterii de la alte produse.

ÎNCĂRCAREA BATERIILOR

Pachetele de baterii trebuie încărcate înainte de fiecare utilizare. Bateriile nu au capacitatea maximă de încălzire încă de la început. O baterie atinge capacitatea maximă abia după mai multe încărcări. Pentru a atinge capacitatea maximă de încălzire a bateriilor, procedați după cum urmează:

1. Descărcați complet bateria conectând cablul de alimentare al elementului de încălzire la baterie și comutând la nivelul 3.
2. Apoi conectați pachetele de baterii la încărcător. Conectați încărcătorul la o priză cu o tensiune de 100V-240V, 50 sau 60Hz, curent alternativ. Indicatorul LED de pe încărcător luminează roșu în timpul procesului de încălzire. După ce bateria este complet încărcată, indicatorul de pe încărcător luminează verde, însă pe baterie în sine indicatorul continuă să lumineze roșu.
3. La prima utilizare a bateriei, timpul de încălzire este de aproximativ 12 ore, iar la fiecare utilizare ulterioară, de aproximativ 6 ore.

EN Nu utilizați încărcătorul în apropierea surselor de umiditate. Când sunteți în deplasare, asigurați-vă că priză este alimentată cu curent și nu poate fi oprită, așa cum se întâmplă de obicei în unele camerele de hotel, nu poate fi oprită cu întrerupătorul de lumină. Prizele pentru aparate de ras nu sunt adecvate, deoarece nu oferă încărcătorului o fixare suficientă.

DE **locului** Încărcătorul se încălzește în timpul încărcării, ceea ce este normal. Încărcați bateriile la o temperatură a mediului de 10°-35° Celsius / 50°-95° Fahrenheit. Temperatura locului de depozitare nu trebuie să depășească 50° Celsius/ 122° Fahrenheit, altfel bateriile s-ar deteriora.

PL **INDICAȚII PRIVIND ÎNGRIJIREA BATERIEI**

Încărcarea excesivă a bateriilor este împiedicată de sistemul de control al încărcării din pachetul de baterii.

SL O încărcare insuficientă ocazională nu afectează bateriile.

Încărcarea insuficientă frecventă pe parcursul mai multor săptămâni duce la o scădere a performanței. Pentru a o crește, încărcați complet bateriile.

HR Descărcarea completă a bateriilor asigură o utilizare extrem de eficientă. Dacă acest lucru nu se întâmplă în mod regulat, reîncărcarea va fi, de asemenea, afectată. Pentru a atinge performanța maximă, bateriile trebuie încărcate și descărcate complet.

SV Procesul de reîncărcare poate fi întrerupt. Cu cât întreruperea durează mai mult, de exemplu o săptămână sau o lună, cu atât este mai important să se respecte ciclul recomandat de descărcare/

LV **Bateria trebuie încărcată cel puțin o dată la 3-4 luni! Când Dacă nu se utilizează, bateria trebuie depozitată într-un loc răcoros și uscat.**

FR **PUNEREA ÎN FUNCȚIUNE A ȘOSETELOR**

1. Introduceți mufa șosetei în bateria încărcată.
2. Așezați bateria în suportul furnizat.
3. Trageți suporturile bateriei cu velcro peste picior și fixați-le sub genunchi, închizând velcro-ul.
4. Apăsăți butonul ON/OFF de pe baterie pentru a porni încălzirea. Indicatorul LED începe să lumineze roșu, indicând astfel nivelul maxim de încălzire.
5. O altă apăsare a butonului setează nivelul mediu de încălzire, care este indicat de lumina portocalie.
6. Apăsând butonul pentru a treia oară, veți ajunge la nivelul minim de încălzire, indicat de lumina verde a indicatorului LED.
7. După aproximativ 5 minute, căldura devine simțită.
8. Șoseta se încălzește în zona din față, deasupra degetelor.
9. Durata de funcționare a bateriei variază, în funcție de nivelul de încălzire și de temperatura exterioară, între 5 și 10 ore.
10. O altă apăsare a butonului ON/OFF oprește bateria.
11. Vă rugăm să rețineți că este necesară încărcarea și descărcarea repetată a bateriei pentru a atinge capacitatea maximă a acesteia.
12. Bateria poate fi încărcată de până la 500 de ori fără pierderi de performanță.

CURĂȚARE

Spălare manuală (scoateți mai întâi bateriile).

UTILIZARE

Șosetele încălzite creează o căldură plăcută și de durată pentru corpul dumneavoastră. corpul să se răcească mai întâi, deoarece pentru a vă încălzi este nevoie de mai multă energie decât în cazul unui proces de încălzire continuu.

Pe vreme rece, aceste setări de temperatură s-ar putea să nu se simtă, dar cu siguranță o senzație plăcută de căldură. Reglați nivelurile de încălzire în funcție de temperatura exterioară. să simțiți întotdeauna o senzație plăcută de căldură la nivelul de încălzire selectat.

Eliminarea articolului

Acest articol trebuie eliminat în conformitate cu directivele în vigoare privind eliminarea echipamentelor electrice și electronice uzate. Simbolul de pe produs sau

pe ambalajul acestuia indică faptul că acest produs nu trebuie eliminat împreună cu deșeurile menajere obișnuite, ci trebuie predat la un punct de colectare pentru reciclarea echipamentelor electrice și electronice.

Acest articol conține baterii litiu-ion (Li-ion). Bateriile trebuie, de asemenea, eliminate în mod corespunzător. În acest scop, la punctele de colectare corespunzătoare sunt disponibile containere pentru eliminarea bateriilor. Bateriile nu trebuie dezasamblate, aruncate în foc sau scurtcircuitate.

Prin contribuția dumneavoastră la eliminarea corectă a acestui produs, inclusiv a bateriilor, protejați mediul și sănătatea semenilor dumneavoastră. Mediul și sănătatea sunt afectate de eliminarea incorectă. Reciclarea materialelor ajută la reducerea consumului de materii prime.

ALPENHEAT NU ESTE RESPONSABILĂ PENTRU DETERIORAREA PRODUSULUI SAU VĂTĂMAREA

ZATORULUI

UTILIZATORULUI CA URMARE A UTILIZĂRII INCORECTE.

Garanție limitată a producătorului

ALPENHEAT garantează că acest produs nu prezintă defecte de material sau de fabricație. Perioada de garanție începe de la data la care produsul este achiziționat pentru prima dată de către un client final.

Aceasta nu se prelungește și nici nu reîncepe în urma unor reparații efectuate sau a unei înlocuiri. În cazul în care apare un defect la produsul dumneavoastră în timpul perioadei de garanție, produsul trebuie returnat imediat unui distribuitor autorizat ALPENHEAT și trebuie prezentată o dovadă de cumpărare datată corespunzător. În perioada de garanție, ALPENHEAT decide dacă defectul va fi remediat prin repararea sau înlocuirea aparatului.

Excluderi și restricții

ALPENHEAT nu acordă garanție pentru daunele cauzate de accidente, neglijență și utilizare necorespunzătoare. De asemenea, sunt excluse din garanție: piesele de uzură, uzura materialelor textile, modificarea aspectului, modificările necorespunzătoare aduse produsului, deteriorările produsului. Garanția producătorului nu afectează drepturile dvs. legale de garanție. Dacă defectul este descoperit după expirarea garanției producătorului sau nu este acoperit de aceste condiții de garanție, ALPENHEAT își rezervă dreptul de a repara sau înlocui piesa defectă, la propria discreție.

Nu aruncați la gunoierul menajer!

Model: AJ26

Modificări rezervate.



**ŠOSETE ÎNCĂLZITE ALPENHEAT****Model: AJ26 (set cu 1 pereche de șosete) bumbac****CONȚINUTUL PACHETULUI**

- 2 șosete cu element de încălzire integrat pe partea inferioară a degetelor
- 2 acumulatori cu comutatoare de funcționare (buton cu trei setări de temperatură) și LED afișaj
- 1 încărcător (adaptor de rețea / priză)
- 1 cablu de încărcare USB cu cablu în Y

MANUAL DE UTILIZARE**Instrucțiuni de siguranță:**

Având în vedere prezența unor părți mici, care pot fi înghițite, asigurați-vă că produsul nu este accesibil copiilor. Acest produs nu trebuie utilizat de către persoanele care nu pot percepe căldura sau frigul în mod normal

Rețineți că copiii mici sunt mai sensibili la căldură și la frig.

Anumite afecțiuni, cum ar fi diabetul, pot fi însoțite de probleme de percepție a temperaturii, cu dizabilități sau stare de rău atunci când este prea cald sau prea rece.

Nu utilizați produsul pentru copii sub 3 ani, persoane sau animale neajutorate, bolnave sau sensibile la temperatură. Dacă aveți vreo îndoială sau suferiți de probleme cardiovasculare, consultați medicul înainte de a utiliza produsul.

Utilizați numai încărcătorul original pentru reîncărcarea bateriilor. Produsul este destinat utilizării în interior și nu trebuie expus la umiditate.

Nu încercați să deschideți bateriile. Manipularea incorectă a bateriilor litiu-ion poate provoca o explozie.

Nu introduceți obiecte metalice sau de altă natură în prizele de conectare sau în conectori, deoarece acest lucru ar putea duce la deteriorarea produsului.

Dacă constatați că cablurile de conectare sau alte părți ale produsului sunt deteriorate, nu utilizați produsul. Nu efectuați modificări la produs și nu îl utilizați în alte scopuri decât cele pentru care a fost conceput. Dacă simțiți senzații neplăcute, cum ar fi înțepături sau uscăciune, temperatura este setată prea ridicat și trebuie redusă imediat sau deconectați șoseta de la baterie.

Când nu utilizați produsul, bateriile trebuie deconectate de la șosete.

Produsele încălzite nu sunt compatibile între ele, de aceea nu folosiți niciodată încărcătorul sau bateriile de la alte produse.

Cum să aveți grijă de baterii

În timpul încărcării, bateriile nu pot fi deteriorate prin încărcare inutil de lungă, deoarece există un întrerupător automat de încărcare. Încărcarea ocazională nu dăunează bateriilor. Încărcarea frecventă pe parcursul a câteva săptămâni duce la scăderea performanței. Dacă doriți să creșteți performanța, reîncărcați bateriile complet. Descărcarea completă a bateriei asigură o utilizare foarte eficientă.

Pentru a atinge performanța maximă, bateriile trebuie încărcate și descărcate complet. Încărcarea poate fi întreruptă. Cu cât întreruperea durează mai mult, de exemplu o săptămână sau o lună, cu atât este mai importantă descărcarea și încărcarea corectă.

Bateriile trebuie încărcate cel puțin o dată la 3-4 luni. Dacă nu sunt utilizate, bateriile trebuie depozitate într-un loc răcoros și uscat.

Cum se încarcă bateria

Bateriile trebuie încărcate înainte de fiecare utilizare, capacitatea lor maximă fiind atinsă abia după câteva cicluri de încărcare

Procedați după cum urmează

1. Conectați conectorul cablului de încărcare la compartimentul pentru baterie furnizat împreună cu încărcătorul și conectați-l la o priză de rețea cu o gamă de tensiune de 100V-240V, 50 sau 60 Hz, CA
2. În timpul încărcării, pe afișajul LED al încărcătorului se aprinde o lumină roșie
3. Odată ce bateria este complet încărcată, indicatorul de pe încărcător se schimbă în verde. Lumina de pe acumulatori rămâne roșie.

La prima încărcare a bateriei, durata de încărcare este de aproximativ 12 ore, fiecare încărcare ulterioară durează aproximativ 6 ore. La prima utilizare a bateriei sau în cazul în care nu au fost utilizate timp de aproximativ 6 luni sau mai mult, acestea trebuie păstrate conform instrucțiunilor.

Conectați încărcătorul la o priză electrică standard. Nu utilizați încărcătorul în apropierea surselor de umiditate. Dacă călătoriți, asigurați-vă că priza este sub tensiune și că tensiunea din această priză nu este ridicată și că priza nu este oprită cu ajutorul întrerupătorului de lumină, așa cum se întâmplă de obicei în unele camere de hotel. Prizele pentru aparatul de ras nu sunt potrivite, deoarece nu oferă suficientă susținere pentru încărcătoare. Este normal ca încărcătorul să se încălzească în timpul încărcării.

Încărcați bateriile la o temperatură ambientă cuprinsă între 10 ° - 35 ° C / 50 ° - 95 ° F. Temperatura de depozitare nu trebuie să depășească 50 ° C / 122 ° F, în caz contrar poate apărea deteriorarea bateriei.

START

1. Conectați bateria încărcată la mufa fiecărui ciorap.
2. Așezați bateriile.
3. Conectați bateria folosind benzile mari la partea superioară a șosetei, în jurul gambei.
4. Apăsăți butonul de pe carcasa bateriei; LED-ul se va aprinde în roșu, indicând setarea la puterea maximă.
5. Apăsăți din nou butonul pentru a regla temperatura. Portocaliul indică puterea medie.
6. Apăsăți din nou butonul pentru a seta cea mai scăzută temperatură; LED-ul va lumina verde.
7. Apăsăți din nou butonul și bateria se va opri.
8. Căldura se va simți după aproximativ 5 minute. Elementul de încălzire este amplasat în partea superioară a degetelor.
9. Bateria durează între 5 și 10 ore, în funcție de temperatura setată și de temperatura exterioară.
10. Bateriile trebuie încărcate și descărcate în mod repetat pentru a atinge capacitatea maximă a bateriei.
11. Bateriile pot fi încărcate de până la 500 de ori.

UTILIZARE

Șosetele încălzite vă mențin corpul confortabil și eficient. Nu lăsați corpul să se răcească, deoarece veți avea nevoie de mai multă energie pentru a vă încălzi.

În condiții de frig extrem, nivelul 3 poate fi setarea de bază, iar în condiții mai puțin reci, nivelurile 1-2 sunt suficiente. Picioarele dvs. nu ar trebui să simtă căldură excesivă, ci o căldură plăcută. Setarea nu ar trebui să fie prea ridicată pentru a preveni transpirația, deoarece transpirația răcește corpul. Opriți sursa de căldură sau reglați-o la o valoare foarte scăzută.

Dacă aveți o senzație neplăcută, înseamnă că setarea de încălzire a fost prea ridicată și ar trebui redusă imediat.

EN

DE

SK

PL

SL

HR

SV

LV

FR

EN Eliminarea produsului:
Acest produs trebuie eliminat în conformitate cu reglementările în vigoare privind eliminarea aparatelor electrice

DE . Simbolul de pe produs sau de pe ambalajul acestuia indică faptul că acesta nu trebuie tratat ca un deșeu menajer obișnuit, ci trebuie predat la un centru de colectare pentru reciclarea aparatelor electrice și electronice

SK Produsul conține baterii litiu-ion (Li-ion). Bateriile trebuie, de asemenea, eliminate în mod corespunzător. În acest scop, sunt disponibile recipiente pentru baterii uzate la centrele de colectare corespunzătoare.

PL Nu dezasamblați bateriile, nu le scurtcircuitați și nu le aruncați în foc.

SL Prin eliminarea corectă a acestui produs, contribuiți la protejarea mediului și a sănătății concetățeni. Prin eliminarea necorespunzătoare puneți în pericol mediul și sănătatea oamenilor. Reciclarea materialelor contribuie la economisirea materiilor prime.

HR **Garanție limitată**

SV **ALPENHEAT NU ESTE RESPONSABIL PENTRU DETERIORAREA PRODUSULUI SAU RĂNIRILE UTILIZATORULUI CAUZATE DE UTILIZAREA INCORECTĂ A USCĂTORULUI.**

LV **Garanție limitată a producătorului:**

FR ALPENHEAT garantează că acest produs nu prezintă defecte de material sau de fabricație. Această garanție intră în vigoare la data la care acest produs a fost achiziționat de primul consumator final. Prin reparare sau înlocuirea produsului, garanția nu se prelungește și nici nu începe să curgă din nou. Dacă în timpul perioadei de garanție

, produsul prezintă o defecțiune, acesta trebuie returnat unui distribuitor autorizat Alpenheat, împreună cu dovada de cumpărare care confirmă data vânzării. În perioada de garanție, vom remedia defectele de material sau de fabricație gratuit, la alegerea noastră, prin repararea sau înlocuirea aparatului.

Excluderi și limitări:

ALPENHEAT nu oferă garanție pentru niciun fel de daune cauzate de accidente, utilizare neglijentă sau necorespunzătoare. În plus, sunt excluse din garanție toate piesele uzate, modificările de aspect, modificările necorespunzătoare aduse produsului și deteriorările mecanice ale produsului. Garanția producătorului nu afectează drepturile dvs. legale de garanție. Dacă defectul este constatat după expirarea garanției producătorului sau nu este acoperit de condițiile de garanție, ALPENHEAT își rezervă dreptul de a repara sau înlocui aceste piese defecte, la propria discreție.

A nu se arunca la gunoiul menajer!

Model: AJ26

Modificări rezervate



**ALPENHEAT Șosete încălzite FIRE-SOCKS****Model: AJ26 (set cu 1 pereche de șosete) bumbac****Conținut:**

- 1 pereche de șosete (AJ26) cu element de încălzire integrat în zona degetelor
- Seturi de 2 baterii cu butoane (3 trepte de încălzire) și afișaje LED
- 1 încărcător 100-240 V 50/60 Hz (priză de alimentare)
- Cablu USB de încărcare 1 x cablu Y

Instrucțiuni:**Măsuri de siguranță**

A se păstra produsul într-un loc inaccesibil copiilor mici, deoarece conține piese mici care pot fi înghițite. Produsul nu trebuie utilizat de persoane care nu sunt capabile să determine când temperatura este prea ridicată sau prea scăzută. Copiii mici sunt mai sensibile la căldură și la frig. Anumite boli, de exemplu diabetul, pot provoca tulburări ale sensibilității la temperatură. Persoanele cu dizabilități ar putea să nu fie capabile să comunice că este prea cald sau prea rece. Produsul nu este potrivit pentru copii cu vârsta sub trei ani, persoane imobilizate sau persoane insensibile la căldură. În caz de îndoială sau dacă au apărut probleme cardiovasculare înainte de utilizarea produsului, consultați un medic.

Utilizați numai încărcătoarele originale furnizate împreună cu produsul pentru încărcarea bateriilor.

Produsul a fost conceput pentru utilizare în interior și nu trebuie expus la

umiditate. Produsele ALPENHEAT nu sunt compatibile între ele sau cu produsele altor producători, așa că nu trebuie să folosiți niciodată încărcătoare, încălzitoare sau baterii de la alte produse. Nu introduceți obiecte metalice sau de altă natură în prizele de conectare sau în ștecher, deoarece acest lucru poate provoca deteriorarea produsului. Dacă observați că cablurile de conectare sau alte părți sunt deteriorate, nu utilizați produsul. Nu este permisă modificarea produsului și nu îl utilizați în alte scopuri decât cele prevăzute.

Dacă simțiți senzații neplăcute, cum ar fi furnicături, acest lucru poate indica faptul că setarea de încălzire este prea ridicată și trebuie redusă sau că trebuie să deconectați imediat șosetele de la acumulator.

Dacă produsul nu este utilizat, bateriile trebuie deconectate de la șosete.

Produsele ALPENHEAT nu sunt compatibile între ele sau cu produsele altor producători, așa că nu folosiți niciodată încărcătoare, încălzitoare sau acumulatori de la alte produse.

Cum se încarcă bateriile

Bateriile trebuie încărcate înainte de fiecare utilizare. Bateriile vor atinge capacitatea maximă după câteva încărcări. Pentru a atinge capacitatea maximă, urmați pașii de mai jos:

1. Când bateriile sunt complet descărcate, conectați-le la cablurile de încărcare conectați încărcătorul la priză, în intervalul de alimentare 100V -240V, 50 sau 60 Hz, CA. Lumina roșie se aprinde pe afișajul încărcătorului în timpul încărcării. Când bateriile sunt complet încărcate, lumina de pe încărcător devine verde. Luminile de pe pachetul de baterii rămân roșii.

- EN 3. Prima încărcare completă poate dura până la 12 ore, iar următoarele aproximativ 6 ore. Atunci când utilizați bateriile pentru prima dată sau dacă nu au fost folosite de mult timp, acestea trebuie descărcate și încărcate, așa cum este descris mai sus.
- DE Conectați încărcătorul la o priză standard de uz casnic. Nu utilizați încărcătorul în
- SK în apropierea surselor de umiditate. Dacă călătoriți, asigurați-vă că alimentarea este pornită și că alimentarea acestei prize nu este oprită cu ajutorul întrerupătorului de lumină, așa cum se întâmplă în unele camere de hotel. Priza pentru aparatul de ras nu este potrivită pentru utilizarea cu baterii și nu ar trebui folosită.
- PL Este normal ca încărcătorul să se încălzească în timpul încărcării. Încărcați bateriile la o temperatură a mediului de 10 ° - 35 ° C / 50 ° - 95 ° F. Temperatura de depozitare nu trebuie să depășească 50 ° C / 122 ° F, altfel poate apărea
- SL deteriorarea bateriei.
- HR **Îngrijirea bateriilor:** Sistemul de control al încărcării din baterie previne supraîncărcarea. Încărcarea insuficientă ocazională (mai puțin de 6 ore) nu dăunează bateriei. Cu toate acestea, încărcarea insuficientă frecventă pe o perioadă de câteva săptămâni duce la scăderea capacității de funcționare. Bateriile trebuie încărcate complet pentru a crește performanța. Descărcarea completă a bateriei asigură o utilizare foarte eficientă. Dacă acest lucru nu se întâmplă
- SV în mod regulat, capacitatea de încărcare va fi, de asemenea, limitată. Creșterea capacității bateriei se obține prin încărcarea completă și descărcarea completă.
- LV Încărcarea poate fi întreruptă. Cu toate acestea, în cazul unor pauze mai lungi, de exemplu o săptămână sau o lună, este necesar să
- FR descărcați complet și reîncărcați bateriile conform instrucțiunilor.

Pentru a prelungi durata de viață a bateriilor, încărcați-le la fiecare 3-4 luni.

Început:

1. Conectați bateria încărcată la mufa fiecărui ciorap.
2. Puneți bateriile în buzunare.
3. Fixați bateriile folosind banda cu velcro din partea de sus a șosetei, în jurul gambei.
4. Apăsăți butonul ON / OFF de pe baterie pentru a activa încălzirea. LED-ul se va aprinde în roșu, indicând că este activată cea mai ridicată setare de încălzire.
5. Apăsăți din nou butonul pentru a trece la setarea medie; LED-ul va deveni portocaliu.
6. Apăsăți din nou butonul pentru a seta nivelul minim de căldură; LED-ul va deveni verde.
7. Apăsăți din nou butonul pentru a opri bateria (OFF).
8. Căldura va fi resimțită după aproximativ 5 minute.
9. Elementul de încălzire este încorporat în șosetă, deasupra degetelor.
10. Bateriile sunt suficiente pentru 5-10 ore, în funcție de setarea de căldură și de temperatura exterioară.
11. Bateriile trebuie încărcate și descărcate de mai multe ori pentru a atinge capacitatea maximă a bateriei.
12. Bateriile pot fi încărcate de până la 500 de ori.

CURĂȚARE

Scoateți bateriile și spălați șosetele manual

UTILIZARE

Șosetele încălzite mențin căldura confortabilă și eficientă. Nu trebuie să lăsați picioarele să înghețe, deoarece va fi nevoie de mai multă energie pentru a le încălzi decât dacă ar fi fost pomite de la început.

Porniți șosetele încălzite la puterea de încălzire dorită și mențineți puterea selectată fără încălzire prealabilă. În zilele reci, căldura degajată poate să nu fie foarte simțită, dar picioarele vor rămâne plăcut încălzite. Picioarele nu ar trebui să simtă căldură excesivă, ci o căldură plăcută.

Setarea puterii nu trebuie să fie prea mare, pentru a preveni transpirația, care răcește picioarele.

Eliminarea produsului:

Produsul trebuie eliminat în conformitate cu liniile directe în vigoare privind eliminarea aparate electrice și electronice uzate.

Simbolul de pe produs sau de pe ambalajul acestuia indică faptul că produsul nu poate fi tratat ca deșeu menajer, ci trebuie eliminat la un punct de colectare în vederea reciclării echipamentelor electrice și electronice.

Contribuind la reciclarea corectă a acestui produs, ajutăm la protejerea mediului și a sănătății oamenilor. Sănătatea oamenilor și mediul sunt amenințate de eliminarea incorectă a deșeurilor. Reciclarea permite reducerea consumului de materii prime.

ALPENHEAT NU ÎȘI ASUMĂ NICIUN FEL DE RĂSPUNDERE PENTRU DEFECȚIUNILE produsului sau rănirile utilizatorului rezultate din utilizarea necorespunzătoare a produsului.

GARANȚIE LIMITATĂ A PRODUCĂTORULUI

ALPENHEAT garantează că acest produs nu prezintă defecte de material și de fabricație. Perioada de garanție începe în ziua în care produsul a fost achiziționat pentru prima dată de către clientul final. În cazul unei reparații sau al unei înlocuiri, perioada de garanție nu este nici prelungită, nici nu începe din nou. Dacă defectele apar în perioada de garanție, produsul trebuie returnat imediat la un distribuitor autorizat ALPENHEAT, împreună cu documentul de achiziție corespunzător. În perioada de garanție, decizia privind repararea sau înlocuirea produsului rămâne în competența exclusivă a ALPENHEAT.

EXCLUDERI ȘI LIMITĂRI

ALPENHEAT nu acordă garanție pentru daunele cauzate de accidente, neglijență sau utilizare necorespunzătoare. În plus, uzura țesăturilor, modificarea aspectului, orice modificări ale produsului, precum și deteriorarea produsului sunt, de asemenea, excluse din garanție.

Garanția limitată a producătorului nu afectează drepturile legale de garanție.

Dacă se constată un defect după expirarea garanției limitate a producătorului sau dacă acesta nu este acoperit de prezenta garanție și nu există factură de achiziție, ALPENHEAT își rezervă dreptul de a decide și de a sugera măsurile care trebuie luate (reparare sau înlocuire pe cheltuiala clientului) la discreția ALPENHEAT.

A nu se arunca la gunoii menajer.

Model: AJ26

Sub rezerva modificărilor sau modificărilor fără notificare prealabilă.



EN



SLOVENSKI

DE

Șosete încălzite ALPENHEAT FIRE-SOCKS Model: AJ26
(set cu 1 pereche de șosete) bumbac

SK

CONTINUT

- 1 pereche de șosete (AJ26) cu element de încălzire încorporat în partea inferioară a degetelor
 - 2 baterii cu comutator cu buton (3 setări de căldură) și afișaj LED
- PL
- 1 încărcător de baterie 100-240 V 50/60 Hz (priză)
 - 1 cablu de încărcare USB cu cabluri în Y

SL

Instrucțiuni**Instrucțiuni de siguranță**

HR

Păstrați acest produs la îndemâna copiilor mici, deoarece conține piese mici care pot fi înghițite. Acest produs nu trebuie utilizat de persoanele care nu pot determina când temperatura este prea ridicată sau prea scăzută. Copiii mici sunt mai sensibili la căldură și frig. Anumite afecțiuni, de exemplu

SV

diabetul, pot cauza o sensibilitate redusă la temperatură. Persoanele cu dizabilități sau bolnavii s-ar putea să nu poată spune dacă temperatura este prea ridicată sau prea scăzută. Prin urmare, produsul nu este adecvat pentru copiii cu vârsta sub trei ani, persoanele bolnave sau persoanele insensibile la

LV

căldură. Dacă aveți îndoieli sau aveți probleme cu circulația sanguină, consultați medicul înainte de a utiliza acest produs.

FR

Pentru încărcarea bateriilor, utilizați numai încărcătorul original, care este inclus cu produsul. Este destinat exclusiv utilizării în spații închise și nu trebuie expus la umiditate.

Nu introduceți obiecte metalice sau de altă natură în priză sau în ștecher, deoarece acest lucru poate deteriora produsul. Dacă observați că cablurile de conectare sau orice alte părți sunt deteriorate, nu utilizați produsul. Nu modificați produsul și nu îl utilizați în niciun alt scop decât cel prevăzut.

Dacă aveți o senzație neplăcută, cum ar fi furnicături, acest lucru poate fi un semn că setarea temperaturii este prea ridicată și trebuie să o reduceți imediat sau să scoateți șosetele din încărcătorul de baterii.

Dacă produsul nu este utilizat, bateriile trebuie scoase din șosete.

Produsele Alpenheat nu sunt compatibile între ele sau cu produsele altor producători, de aceea nu utilizați niciodată încărcătoare, încălzitoare sau baterii din alte produse.

Încărcarea bateriilor

Pachetul de baterii trebuie încărcat înainte de fiecare utilizare. Bateriile ating capacitatea maximă după ce sunt încărcate complet de mai multe ori. Pentru a atinge capacitatea maximă:

1. Descărcați complet bateriile. Conectați cablurile de la elementele de încălzire la pachetul de baterii, porniți-l și setați-l pe poziția 3.
2. Conectați cablul de încărcare la încărcător și conectați-l la o priză de rețea electrică cu o tensiune de 100V-240V, 50 sau 60Hz, CA. Lumina roșie de pe ecranul LED indică faptul că bateria se încarcă. Când bateriile sunt complet încărcate, lumina de pe încărcător devine verde. Lumina de pe pachetul de baterii rămâne roșie.
3. PRIMA ÎNCĂRCARE poate dura până la 12 ore, iar următoarele încărcări aproximativ 6 ore. La prima utilizare a bateriilor sau dacă bateriile nu au fost utilizate o perioadă îndelungată, este necesar să le descărcați și să le încărcăți conform instrucțiunilor de mai sus.

Conectați încărcătorul la rețeaua electrică. Nu utilizați încărcătorul în apropierea zonelor umede. Când călătoriți, asigurați-vă că tensiunea din priză nu este oprită de comutatorul de lumină, așa cum se întâmplă de obicei în unele camere de hotel. Priza pentru aparatul de ras nu este adecvată și nu trebuie utilizată. Este normal ca încărcătorul să se încălzească în timpul încărcării.

Încărcați bateriile la o temperatură cuprinsă între 10° - 35° C / 50° - 95° F. Temperatura de depozitare nu trebuie să depășească 50° C / 122° F, altfel bateriile se pot deteriora.

ÎNGRIJIREA BATERIILOR

Încărcarea excesivă este împiedicată de controlul încărcării din interiorul bateriei.

Încărcarea insuficientă ocazională (mai puțin de 6 ore) nu dăunează bateriilor. Cu toate acestea,

încărcarea insuficientă pe o perioadă de câteva săptămâni duce la scăderea capacității de funcționare.

Încărcați complet bateriile pentru a crește capacitatea de funcționare.

Descărcarea completă a bateriei asigură o utilizare extrem de eficientă. Dacă acest lucru nu se face în mod regulat, capacitatea de încărcare se va reduce, de asemenea. Pentru a crește capacitatea bateriilor, încărcați-le complet și descărcați-le complet.

Încărcarea poate fi întreruptă. Cu cât întreruperea este mai lungă – de exemplu, o săptămână sau o lună – cu atât este mai important este descărcarea completă și încărcarea completă, așa cum se recomandă.

Dacă doriți să prelungiți durata de viață a bateriilor, încărcați-le complet la fiecare 3-4 luni.

Cum să începeți

1. Conectați încărcătorul la priza fiecărui ciorap.
2. Puneți bateria în pungă.
3. Fixați punga cu bateria folosind banda velcro din partea de sus a șosetelor, în jurul gleznei.
4. Apăsăți butonul ON / OFF de pe baterie pentru a activa încălzirea. LED-ul se aprinde în roșu, indicând că este activat nivelul maxim de încălzire.
5. Apăsăți din nou butonul pentru a regla la setarea medie de încălzire, LED-ul se va aprinde portocaliu.
6. Apăsăți din nou butonul pentru a seta cea mai mică setare de încălzire, LED-ul se aprinde verde.
7. Apăsăți din nou butonul pentru a opri încălzirea.
8. Căldura se va simți după aproximativ 5 minute.
9. Elementul de încălzire este fixat pe ciorap în zona de deasupra degetelor.
10. Bateriile durează între 5 și 10 ore, în funcție de setarea de căldură și de temperatura exterioară.
11. Bateriile trebuie încărcate și descărcate de mai multe ori pentru a atinge capacitatea maximă.
12. Bateriile pot fi încărcate de până la 500 de ori.

CURĂȚARE

Scoateți bateriile și spălați șosetele manual.

UTILIZARE

Șosetele încălzite asigură o căldură confortabilă pentru picioarele dumneavoastră. Nu lăsați picioarele să se răcească, deoarece este nevoie de mai multă energie pentru a le încălzi decât dacă ar fi fost calde tot timpul. Porniți încălzirea de la început și lăsați-o pornită tot timpul la setarea de bază.

Pe vreme rece, căldura s-ar putea să nu fie foarte vizibilă, dar picioarele dumneavoastră vor rămâne plăcut de calde. Setarea nu trebuie să fie prea ridicată, pentru a preveni transpirația excesivă, care răcește picioarele.

ELIMINAREA PRODUSULUI

Acest produs trebuie eliminat în conformitate cu directivele în vigoare privind eliminarea echipamentelor electrice și electronice uzate.

Simbolul de pe produs sau de pe ambalajul acestuia indică faptul că acest produs nu trebuie tratat ca un deșeu obișnuit, ci trebuie predat la un punct de colectare pentru reciclarea echipamentelor electrice și electronice. Produsul conține baterii litiu-ion (Li-ion). Bateriile nu trebuie dezasamblate sau aruncate în foc deschis.

Bateriile trebuie eliminate în mod corespunzător. Bateriile trebuie duse la punctele de colectare pentru baterii uzate.

Prin contribuția dumneavoastră la eliminarea corectă a acestui produs, ajutați la protejarea mediului și a sănătății oamenilor. Mediul și sănătatea noastră suferă din cauza deșeurilor aruncate în mod necorespunzător. Reciclarea contribuie la reducerea consumului de materii prime.

EN ALPENHEAT NU RĂSPUNDE PENTRU DEFECTIUNILE PRODUSULUI SAU PENTRU VĂTĂMĂRILE
UTILIZATORULUI CA URMARE A UTILIZĂRII INCORECTE A PRODUSULUI.

DE **GARANȚIE LIMITATĂ A PRODUCĂTORULUI**

ALPENHEAT garantează că acest produs nu prezintă defecte de material sau de fabricație. Perioada de garanție începe

SK În ziua în care produsul a fost achiziționat. În cazul unei reparații sau al unei înlocuiri, perioada de garanție nu se prelungește și nici nu începe din nou. Dacă apare o defecțiune în perioada de garanție, livrați imediat produsul

PL la cel mai apropiat distribuitor de produse Alpenheat, împreună cu chitanța de cumpărare datată. În timpul perioade de garanție, ALPENHEAT va repara toate defectele sau va înlocui produsul.

SL **EXCLUDERI ȘI LIMITĂRI**

ALPENHEAT nu oferă nicio garanție pentru daunele cauzate de accidente, neglijență sau utilizare incorectă. În plus, uzura materialului textil, modificarea aspectului, orice modificare a produsului, precum și deteriorarea produsului sunt, de asemenea, excluse din garanție.

HR Garanția limitată a producătorului nu afectează drepturile din garanție.

SV Dacă se constată un defect după expirarea garanției limitate de 6 luni a producătorului sau dacă aceasta nu acoperit de această garanție sau nu este atașată factura, ALPENHEAT își rezervă dreptul de a stabili și de a propune măsurile care trebuie luate (reparare sau înlocuire pe cheltuiala cumpărătorului) la propria discreția ALPENHEAT.

LV **Nu aruncați la gunoiul menajer. Model: AJ26**

FR **Ne rezervăm dreptul de a modifica sau revizui fără notificare prealabilă.**



Întreținerea corectă a bateriilor Li-ion și Li-Po:

- Prima încărcare este foarte importantă! Înainte de prima utilizare, încărcați complet bateria.
- Dacă bateria se descarcă sub tensiunea nominală, acest lucru poate declanșa procese ulterioare care pot deteriora sau distruge bateria. De aceea, bateriile ALPENHEAT au încorporate componente electronice care opresc dispozitivul înainte ca bateria să se descarce atât de mult.
- Încărcarea excesivă repetată poate deteriora definitiv bateria. De aceea, încărcătorul oprește automat încărcarea atunci când bateria este complet încărcată. Reconectarea repetată a bateriei încărcate la încărcător nu va crește nivelul de încărcare!
- Încărcarea se efectuează de obicei numai la temperatura camerei (aproximativ 18 °C - 21 °C). Evitați încărcarea bateriei reci, deoarece celulele se pot deteriora. Lăsați bateria să se încălzească la temperatura camerei, pentru a o încărca apoi în condiții ideale.
- Temperaturile ridicate pot, de asemenea, deteriora bateria. Nu lăsați niciodată bateria la soare sau în mașină în zilele calde și însorite.
- Dacă este posibil, depozitați bateriile Li-ion și Li-Polymer la temperatura camerei.
- Bateriile litiu-ion complet încărcate sau complet descărcate nu trebuie depozitate pe termen lung. Testele ample au demonstrat că cel mai bine este să depozitați bateria pe termen lung la un nivel de încărcare cuprins între 30% și 50% și la o temperatură scăzută, dar nu sub 0 °C. Depozitarea la temperaturi cuprinse între -5 °C și 45 °C (Li-Ion) și între 0 °C și 40 °C (Li-Polimer) este posibilă, dar nu este recomandată.
- Bateriile trebuie încărcate la fiecare 6 luni.
- Chiar dacă nu sunt utilizate, bateriile își pierd energia. O baterie Li-ion pierde aproximativ 3% până la 5% pe lună.
- Aruncați întotdeauna bateriile uzate și vechi într-un mod ecologic.

**ALPENHEAT Ţosete încălzite FIRE-SOCKS Model:****AJ26 (set cu 1 pereche de Ţosete) bumbac****Conţine:**

- 1 pereche de Ţosete (AJ26) cu încălzitoare integrate pe partea inferioară a degetelor sau
- 2 suporturi pentru baterii cu întrerupător (3 setări de căldură) şi afişaj LED
- 1 încărcător 100-240 V 50/60 Hz (priză de reţea)
- 1 cablu USB cu adaptor în Y

INSTRUCţiUNI**Instrucţiuni de siguranţă:**

Păstraţi produsul la îndemâna copiilor mici, deoarece conţine piese mici care ar putea fi înghiţite. Acest produs nu trebuie utilizat de persoanele care nu sunt în măsură să determine dacă temperatura este prea ridicată sau prea scăzută. Copiii mici sunt mai sensibili la căldură şi la frig decât adulţii. Anumite afecţiuni, de exemplu diabetul, pot cauza o sensibilitate redusă la temperatură. Persoanele cu dizabilităţi sau persoanele imobilizate s-ar putea să nu fie în măsură să comunice dacă le este prea cald sau prea rece. Prin urmare produsul nu este adecvat pentru copiii cu vârsta sub trei ani, persoanele imobilizate sau persoanele insensibile la căldură.

Dacă aveţi îndoieli sau dacă aveţi probleme cardiovasculare, consultaţi un medic înainte de

area

utilizarea produsului.

Utilizaţi numai încărcătorul original livrat împreună cu produsul pentru încărcarea bateriei. Este destinat exclusiv utilizării în spaţii închise şi nu trebuie expus la umiditate. Produsele Alpenheat nu sunt compatibile între ele sau cu produsele altor producători, aşa că nu folosiţi niciodată încălzitoare pentru elemente de încălzire sau baterii de la alte produse.

Nu introduceţi obiecte metalice sau de altă natură în priză de alimentare, deoarece acest lucru poate deteriora produsul. Dacă observaţi că cablurile produsului sau orice alte componente sunt deteriorate, nu utilizaţi produsul. Nu efectuaţi modificări la produs şi nu îl utilizaţi în alt scop decât cel pentru care a fost conceput.

ÎNCĂRCAREA BATERIEI

Bateriile trebuie să fie încărcate înainte de utilizare. Bateriile ating capacitatea maximă abia după câteva cicluri de descărcare şi încărcare. Pentru a atinge capacitatea maximă, procedaţi după cum urmează:

1. Descărcaţi complet bateriile. Conectaţi cablul de la încălzitor la baterie şi porniţi încălzirea la setarea 3.
2. Conectaţi cablul de încărcare la încărcătorul de baterii şi conectaţi-l la o priză cu o tensiune de 100V -240 V, 50 sau 60 Hz, CA.

Lumina roşie de pe ecranul LED al încărcătorului indică încărcarea bateriilor.

Când bateriile sunt complet încărcate, lumina de pe încărcător va fi verde.

Lumina de pe baterii rămâne roşie.

3. PRIMA DATĂ, încărcarea poate dura până la 12 ore, iar după aceea aproximativ 6 ore.

Dacă încărcăţi bateriile pentru prima dată sau dacă nu au fost utilizate de mult timp, este necesar să le descărcaţi mai întâi şi apoi să le reîncărcaţi, aşa cum este descris mai sus la punctele 1 şi 2.

Conectaţi încărcătorul la o priză standard de uz casnic. Nu utilizaţi încărcătorul în apropierea unei surse de umiditate. Dacă călătoriţi, asiguraţi-vă că aveţi o sursă de alimentare şi că alimentarea prizei respective nu se întrerupe cu întrerupătorul de lumină, aşa cum se întâmplă de obicei în unele camere de hotel. Priza pentru aparatul de ras nu este adecvată şi nu trebuie utilizată.

Este normal ca încărcătorul să se încălzească în timpul încărcării.

EN

DE

SK

PL

SL

HR

SV

utiliz

FR

EN Încărcați bateriile la o temperatură a mediului de 10 ° - 35 ° C / 50 ° - 95 ° F. Temperatura de depozitare nu trebuie să depășească 50 ° C / 122 ° F, altfel bateriile s-ar putea deteriora.

DE ÎNTREȚINEREA BATERIEI

Încărcarea excesivă este împiedicată de controlul de încărcare din încărcător.

SK Încărcarea insuficientă ocazională (mai puțin de 4 ore) nu afectează bateriile. Cu toate acestea, încărcarea insuficientă frecventă pe o perioadă de câteva săptămâni va duce la scăderea capacității de performanță.

Încărcați complet bateriile pentru a crește capacitatea de performanță.

PL Descărcarea completă a bateriei asigură o utilizare extrem de eficientă. Dacă acest lucru nu se face în mod regulat, capacitatea de încărcare va fi, de asemenea, redusă. Pentru a crește capacitatea de durată a bateriei, încărcăți-le complet și apoi descărcați-le complet.

SL Încărcarea poate fi întreruptă. Cu toate acestea, cu cât întreruperea este mai lungă, de exemplu o săptămână sau o lună, este important să descărcați și încărcăți complet bateriile așa cum se recomandă.

HR Pentru a prelungi durata de viață a bateriilor, încărcăți-le complet la fiecare 3-4 luni.

SV INSTRUCȚIUNI DE UTILIZARE A BATERIEI

- Utilizați numai baterii AA cu o tensiune maximă de 1,5 V

- Încărcați bateriile reîncărcabile înainte de utilizare cu un încărcător standard

- Pentru a preveni scurgerile sau explozia în timpul aruncării, nu aruncați bateriile în foc

LV - Dacă nu sunt utilizate o perioadă îndelungată, scoateți bateriile și păstrați-le într-un loc răcoros și uscat

- Bateriile uzate trebuie scoase din compartimentul pentru baterii

- Nu încercați să reîncărcați bateriile normale

FR - Bateriile trebuie schimbate numai sub supravegherea adulților

ÎNCEPUT

1. Conectați bateria la fiecare ciorap.
2. Puneți bateriile în compartimentele prevăzute.
3. Fixați compartimentul cu bateria folosind banda velcro din partea de sus a șosetei, în jurul listei.
4. Apăsăți comutatorul ON/OFF pentru a porni încălzirea. LED-ul va lumina roșu, indicând că este activată setarea maximă de încălzire.
5. Apăsăți comutatorul pentru a seta încălzirea la nivel mediu. LED-ul va lumina portocaliu.
6. Apăsăți comutatorul pentru a comuta setarea de încălzire la cea mai mică. LED-ul va lumina verde.
7. Apăsăți comutatorul pentru a opri bateria.
8. Căldura începe să se simtă după 5 minute.
9. Elementul de încălzire este încorporat deasupra degetelor, pe șosete.
10. Bateriile vor dura între 5 și 10 ore, în funcție de setarea de încălzire și de temperatura exterioară.
11. Bateriile trebuie descărcate și încărcate de mai multe ori pentru a-și atinge capacitatea maximă.
12. Bateriile pot fi reîncărcate de până la 500 de ori.

CURĂȚARE

Scoateți bateriile și spălați șosetele manual.

UTILIZARE

Șosetele încălzite vă încălzesc confortabil și eficient și vă mențin picioarele calde. Nu lăsați picioarele să se răcească, deoarece veți avea nevoie de mult mai multă energie pentru a le încălzi. Porniți șosetele încălzite imediat la început și mențineți-le la setările de bază.

La temperaturi foarte scăzute, este posibil ca căldura să nu fie atât de simțită, dar este suficientă pentru a vă menține picioarele calde. Nu trebuie să vă fie cald, ci doar plăcut de cald la picioare.

Setarea nu trebuie să fie prea ridicată, pentru a evita transpirația care răcește corpul.

DEPOZITAREA PRODUSULUI DUPĂ UTILIZARE:

Produsul trebuie eliminat în conformitate cu reglementările legale privind colectarea deșeurilor aparate electrice și electronice uzate. Simbolul de pe produs sau de pe ambalaj indică faptul că acest produs nu trebuie tratat ca deșeu menajer și trebuie depozitat la un punct de colectare pentru reciclarea aparatelor electrice și electronice.

Produsul conține baterii litiu-ion (Li-Ion). Bateriile nu trebuie dezamblate, aruncate în foc sau scurtcircuitate.

Bateriile trebuie eliminate în mod corespunzător. Containerele corespunzătoare pentru eliminarea bateriilor sunt disponibile

În magazinele care comercializează baterii, precum și la punctele de colectare a deșeurilor menajere.

Prin eliminarea corectă a acestui produs, contribuți la protejerea mediului și a sănătății întregii umanității. Sănătatea umană și mediul sunt grav amenințate de eliminarea necorespunzătoare a deșeurilor. Reciclarea reduce producția de materii prime și ajută astfel mediul.

ALPENHEAT NU RĂSPUNDE PENTRU NICIUN FEL DE DEFECȚIUNE A PRODUSULUI SAU VĂTĂMARE A UTILIZATORULUI CAUZATE DE MANIPULAREA INCORECTĂ A PRODUSULUI.

GARANȚIE LIMITATĂ A PRODUCĂTORULUI:

ALPENHEAT garantează că acest produs nu prezintă defecte de material sau de fabricație. Perioada de garanție începe să curgă din ziua în care produsul a fost achiziționat pentru prima dată de către cumpărătorul final. În cazul unei reparații sau

înlocuirii, perioada de garanție nu se prelungește și nici nu începe de la zero. În cazul în care defectul apare în timpul

perioade de garanție, produsul trebuie returnat imediat reprezentantului autorizat ALPENHEAT, împreună cu factura corespunzătoare, care să indice data achiziționării produsului. În perioada de garanție ALPENHEAT decide dacă va repara sau va înlocui produsul.

EXCEPȚII ȘI LIMITĂRI:

ALPENHEAT nu garantează daunele cauzate de accidente, neglijență sau utilizarea incorectă a produsului. În plus, modificările aduse materialelor textile, încălțămintei sau orice modificare a funcționalității sau aspectului articolelor uscate sunt excluse din garanție.

Garanția limitată a producătorului nu afectează drepturile legale de garanție. În cazul în care produsul se defectează după expirarea perioadei de garanție de 6 luni, sau dacă garanția nu acoperă defectul, sau dacă nu există o chitanță de cumpărare valabilă, ALPENHEAT își rezervă dreptul de a decide și de a propune pașii următori (repararea sau înlocuirea pe cheltuiala cumpărătorului) la propria discreție.

Nu aruncați produsul la gunoiul menajer obișnuit.

Model: AJ26

Sub rezerva modificărilor sau schimbărilor fără notificare prealabilă.



EN

DE

SK

PL

SL

HR

SV

LV

FR



Șosete încălzitoare ALPENHEAT FIRE-SOCKS
Model: AJ26 (set de 1 pereche de șosete) bumbac

CONTINUT

- 1 pereche de șosete (AJ26) cu elemente de încălzire integrate pe partea inferioară a degetelor
- 2 baterii cu butoane (3 setări de încălzire) și afișaje LED
- 1 încărcător de baterii 100-240 V 50/60 Hz (priză de rețea)
- 1 cablu de încărcare USB cu cabluri în Y

ISTRUCCIUNI DE SIGURANȚĂ

Acest produs conține piese mici care pot fi înghițite și trebuie ținut la distanță de copiii cu vârsta sub trei ani.

Acest produs nu trebuie utilizat, sau trebuie utilizat numai sub supraveghere medicală, de către persoanele cu sensibilitate crescută sau scăzută la temperatură sau de către cei care nu pot determina când temperatura este prea ridicată sau prea scăzută, cum ar fi copiii sub trei ani și persoanele cu probleme de circulație cauzate de diabet sau alte afecțiuni medicale.

Utilizați numai încărcătorul original furnizat împreună cu produsul pentru a încărca bateriile. Acesta are

proiectat exclusiv pentru utilizare în interior și nu trebuie expus la umiditate. Produsele Alpenheat nu sunt compatibile între ele sau cu produse de la alți producători, așa că nu utilizați niciodată încărcătoare, încălzitoare sau baterii de la alte produse

Nu introduceți obiecte metalice sau de altă natură în prize sau conexiuni, deoarece acest lucru poate deteriora produsul.

Dacă observați deteriorări la conexiuni, cabluri sau alte părți, nu utilizați produsul. Este interzisă modificarea produsului și utilizarea acestuia în alte scopuri decât cele prevăzute.

Dacă simțiți o senzație neplăcută, cum ar fi furnicăături, acest lucru poate fi un semn că setarea este prea mare și trebuie redusă imediat sau deconectați șoseta de la baterie. Dacă produsul nu este utilizat, bateriile trebuie deconectate de la șosete.

Cum se încarcă bateriile

Bateriile trebuie încărcate înainte de fiecare utilizare. Bateriile ating capacitatea maximă numai după ce au fost încărcate de mai multe ori. Pentru a atinge capacitatea maximă, procedați astfel:

1. Descărcați complet bateriile. Conectați cablul elementelor de încălzire la pachetul de baterii și porniți încălzirea la setarea 3.
2. Conectați cablul de încărcare la încărcătorul de baterii și priza la o priză electrică cu o tensiune între 100-240 V, 50 sau 60 Hz, CA.
 O lumină roșie indică pe afișajul încărcătorului că încărcarea este în curs.
 Când bateriile sunt complet încărcate, lampa de pe încărcător devine verde. Lămpile de pe baterii rămân roșii.

3. Prima dată, încărcarea completă poate dura până la 12 ore, iar ulterior aproximativ 6 ore. La prima utilizare a bateriilor sau dacă acestea nu au fost utilizate o perioadă îndelungată, acestea trebuie descărcate și încărcate conform instrucțiunilor de mai sus.

Conectați încărcătorul la o priză obișnuită de perete. Nu utilizați încărcătorul în apropierea surselor de umiditate. Dacă călătoriți, asigurați-vă că alimentarea cu curent este pornită și că alimentarea prizei nu este oprită cu întrerupătorul, așa cum se întâmplă de obicei în anumite camere de hotel. O priză pentru aparat de ras nu este adecvată și nu trebuie utilizată.

Este normal ca încărcătorul să se încălzească în timpul încărcării.

Încărcați bateriile la o temperatură ambiantă cuprinsă între 10 °C și 35 °C / 50 °F și 95 °F. Temperatura de depozitare nu trebuie să depășească 50 °C / 122 °F, alfel bateriile se pot deteriora.

ÎNGRIJIREA BATERIEI

Încărcarea excesivă este împiedicată de controlul de încărcare din baterie.

O singură încărcare insuficientă (mai puțin de 6 ore) nu afectează bateriile. Cu toate acestea, deseori încărcări insuficiente pe o perioadă de câteva săptămâni duc la scăderea performanței. Încărcați bateriile complet pentru a crește performanța.

Descărcarea completă a bateriilor asigură o utilizare extrem de eficientă. Dacă acest lucru nu se face în mod regulat, capacitatea de încărcare se va deteriora. Pentru a crește performanța bateriilor

, scoateți-le complet și descărcați-le complet.

Încărcarea poate fi întreruptă. Cu cât întreruperea este mai lungă, de exemplu o săptămână sau o lună, cu atât este mai important

este să descărcați complet și să încărcați bateriile conform recomandărilor.

Pentru a prelungi durata de viață a bateriilor, încărcați-le la fiecare 3-4 luni.

Pornirea

1. Conectați o baterie încărcată la mufa fiecărui ciorap.
2. Puneți bateriile în pungile furnizate.
3. Fixați pungile cu baterii folosind benzile cu velcro de la vârful ciorapilor, în jurul gambelor.
4. Apăsăți butonul ON/OFF de pe baterie pentru a activa încălzirea. LED-ul roșu aprins indică faptul că este activată cea mai înaltă setare de încălzire.
5. Apăsăți din nou butonul pentru a seta nivelul mediu de încălzire; LED-ul va deveni portocaliu.
6. Apăsăți din nou butonul pentru a seta nivelul minim de încălzire; LED-ul va deveni verde.
7. Apăsăți din nou butonul pentru a opri bateria.
8. Căldura va fi resimțită după aproximativ 5 minute.
9. Elementul de încălzire este încorporat în partea superioară a șosetei, la nivelul degetelor.
10. Bateriile durează între 5 și 10 ore, în funcție de setarea de încălzire utilizată și de temperatura exterioară.
11. Bateriile trebuie încărcate și descărcate în mod repetat pentru a atinge capacitatea maximă.
12. Bateriile pot fi încărcate de până la 500 de ori.

CURĂȚARE

Scoateți bateriile și spălați șosetele manual

UTILIZARE

Șosetele încălzitoare oferă căldură confortabilă și continuă pentru picioarele dumneavoastră. Nu lăsați picioarele să se răcească, deoarece este nevoie de mai multă energie pentru a le încălzi decât dacă ați fi activat încălzirea chiar de la început.

Porniți șosetele încălzite chiar de la început și mențineți-le tot timpul la o setare de bază.

Pe vreme rece, nu veți simți căldura, dar picioarele dvs. vor fi confortabil de calde. Setarea nu trebuie să fie prea ridicată pentru a preveni transpirația, care răcește picioarele.

ELIMINAREA PRODUSULUI

Înainte de a arunca produsul, deschideți compartimentul bateriilor și scoateți bateriile. Bateriile nu trebuie dezamblate, aruncate în foc deschis sau scurtcircuitate. Bateriile trebuie eliminate în mod corespunzător și responsabil. Simbolul de pe produs sau de pe ambalajul acestuia indică faptul că produsul nu trebuie tratat ca un deșeu obișnuit, ci trebuie predat la un punct de colectare pentru reciclarea echipamentelor electrice și

electronice. Asigurând o eliminare corectă, contribuiți la protejarea mediului. Mediul și sănătatea sunt afectate de deșeurile eliminate necorespunzător. Reciclarea materialelor ajută la reducerea consumului de materii prime. Pentru mai multe informații despre reciclarea produsului, contactați autoritățile locale sau magazinul de unde ați achiziționat produsul.

Ne rezervăm dreptul de a aduce modificări tehnice și estetice produsului în scopul îmbunătățirii acestuia.

EN **ALPENHEAT NU RĂSPUNDE PENTRU DAUNE ADUSE PRODUSULUI SAU DAUNE CAUZATE**
UTILIZATORULUI CA URMARE A UTILIZĂRII NECORESPUNZĂTOARE A PRODUSULUI.

DE **Garanția limitată a producătorului**

SK Perioada de garanție începe în ziua în care produsul a fost achiziționat pentru prima dată de către
un client final. În cazul unei reparații sau al unei înlocuiri, perioada de garanție nu se prelungește
și nici nu începe din nou.

PL În cazul apariției unui defect în perioada de garanție, produsul trebuie returnat imediat unui
distribuitor autorizat ALPENHEAT, împreună cu factura corespunzătoare datată/
bonul de casă. În perioada de garanție, ALPENHEAT va decide, la propria discreție, să repare sau
să înlocuiască produsul.

SL **EXCEPȚII ȘI LIMITĂRI**

HR În perioada de garanție, ALPENHEAT repară sau înlocuiește eventualele defecte cauzate de
materiale sau de fabricație. Garanția nu acoperă daunele rezultate din utilizarea incorectă a
produsului. De asemenea, nu acoperă defectele cauzate de accidente (de ex. căderi), utilizarea
incorectă (de ex. ca mânășă de lucru), manipularea incorectă (de ex. transportul obiectelor ascuțite),
daunele rezultate din funcția de protecție a mânușii (de ex. daune mecanice, cum ar fi tăieturi) și
daunele cauzate de factorii de mediu externi (de ex. umezeală, substanțe chimice etc.).

SV Garanția limitată a producătorului nu afectează drepturile de garanție prevăzute de lege.

LV Dacă defectul este descoperit după expirarea garanției limitate a producătorului sau nu este acoperit de
această garanție sau nu există nicio factură de achiziție, ALPENHEAT își rezervă
dreptul de a decide și de a propune măsurile care vor fi luate (reparare sau înlocuire pe cheltuiala
FR de către client) la propria discreție a ALPENHEAT.

Nu aruncați la gunoii menajer.

Model: AJ26

Sub rezerva modificărilor fără notificare prealabilă



**Șosete încălzite ALPENHEAT FIRE-SOCKS Model:****AJ26 (set de 1 pereche de șosete) bumbac****CONȚINUT:**

- 1 pereche de șosete (AJ26) cu element de încălzire integrat în partea inferioară a piciorului
- 2 blocuri de baterii cu comutator cu buton (3 moduri de încălzire) și afișaj LED
- 1 încărcător 100-240 V 50/60 Hz (priză de rețea)
- 1 cablu de încărcare USB

INSTRUCȚIUNI**INSTRUCȚIUNI DE SIGURANȚA**

Asigurați-vă că produsul este păstrat într-un loc inaccesibil copiilor mici, deoarece conține piese mici, care pot fi înghițite. Se recomandă utilizarea acestui aparat de către persoane capabile să distingă între temperaturile (rece sau caldă). Copiii mici sunt mai sensibili la temperaturi reci sau calde. Anumite afecțiuni, de exemplu, diabetul, pot provoca tulburări în percepția temperaturii. Persoanele cu dizabilități, s-ar putea să nu fie capabile să determine și/sau să informeze dacă dispozitivul este prea rece sau prea fierbinte. Prin urmare, produsul nu este potrivit pentru copiii mici cu vârsta de până la trei ani și pentru persoanele cu dizabilități sau alte persoane care nu sunt sensibile la căldură

Produsele Alpenheat nu sunt compatibile cu produsele altor producători, prin urmare, nu utilizați niciodată încărcătoare și/sau baterii ale altor producători.

Nu introduceți obiecte metalice sau de altă natură în mufa de conectare sau în priză de alimentare, deoarece acest lucru poate deteriora produsul

Dacă observați deteriorarea cablurilor de conectare sau a altor părți, nu utilizați acest produs. Nu efectuați modificări la produs și nu îl utilizați în alte scopuri decât cele prevăzute. Dacă simțiți senzații neplăcute, cum ar fi furnicături, acest lucru ar putea indica faptul că este activat un nivel de încălzire prea ridicat, prin urmare ar trebui să reduceți imediat nivelul de încălzire sau să opriți dispozitivul. Dacă produsul nu este utilizat o perioadă îndelungată, scoateți bateriile din șosete și depozitați-le separat.

ÎNCĂRCAREA BATERIEI

Bateriile trebuie încărcate înainte de fiecare utilizare. Bateria atinge capacitatea maximă după mai multe cicluri de încărcare-descărcare.

Pentru a atinge capacitatea maximă, procedați astfel:

1. Descărcați complet bateriile: conectați bateriile la cablurile elementului de încălzire al șosetelor și porniți modul de încălzire 3.
2. Conectați cablul de încărcare USB la priză. Intervalul de tensiune este de 100V-240V, 50 sau 60Hz, CA. Indicatorul LED roșu al încărcătorului indică faptul că încărcarea este în curs. Când bateriile vor fi complet încărcate, se va aprinde LED-ul verde. Lampa bateriei rămâne roșie.
3. Prima încărcare poate dura până la 12 ore. Ulterior, timpul normal de încărcare este de aproximativ 6 ore.

- EN** Când utilizați bateriile pentru prima dată sau dacă acestea nu au fost utilizate o perioadă îndelungată, vă rugăm să procedați conform instrucțiunilor de mai sus. Dispozitivul poate fi utilizat numai la o priză de perete standard. Nu utilizați încărcătorul dacă în apropiere se află
- DE** surse de umiditate. Dacă călătoriți, asigurați-vă că priza asigură alimentarea cu curent necesară și că alimentarea cu curent nu este oprită, așa cum se întâmplă de obicei în unele hoteluri. Priza de siguranță nu este adecvată, deoarece nu asigură o alimentare cu curent suficientă pentru dispozitiv.
- SK** În timpul încărcării, încărcătorul se poate încălzi.
- PL** Temperatura ambientată recomandată pentru încărcarea bateriilor: 10° - 35° C / 50° - 95° F. Temperatura de depozitare nu trebuie să depășească 50° C / 122° F, în caz contrar, bateriile se pot deteriora.

SL INSTRUCIUNI PENTRU BATERII

Sistemul de control al încărcării încorporează oprește alimentarea cu curent după încărcarea completă a bateriilor, astfel încât bateria să nu fie suprasolicitată.

HR În cazul în care bateria nu se încarcă complet din întâmplare (mai puțin de 6 ore), acest lucru nu dăunează bateriei; în schimb, dacă bateria nu se încarcă complet în mod sistematic, atunci capacitatea bateriei poate fi redusă. Încărcați dispozitivul complet, astfel veți crește durata de viață a bateriei.

SV Un acumulator complet încărcat asigură o utilizare de înaltă calitate. Dacă acest lucru nu este respectat în mod regulat, este posibil ca capacitatea acumulatorului de a se încărca complet să fie redusă.

LV Pentru a crește și a asigura durabilitatea bateriei, descărcați-o complet, astfel încât să o puteți

FR **Pentru a prelungi durata de viață a bateriilor, încărcați-le complet la fiecare 3-4 luni.**

ÎNCEPUT:

1. Conectați bateriile la cablurile elementelor de încălzire a șosetelor.
2. Puneți bateriile în buzunare, genți
3. Fixați husele bateriilor cu ajutorul benzii adezive
4. Apăsăți butonul ON/OFF al bateriei pentru a porni dispozitivul. LED-ul roșu indică faptul că este activat modul de încălzire maxim.
5. Apăsăți butonul încă o dată și veți activa modul mediu de încălzire (LED portocaliu)
6. Apăsăți butonul încă o dată pentru a activa modul de încălzire cel mai scăzut (LED verde)
7. Apăsăți din nou butonul și dispozitivul se va opri.
8. Căldura va fi simțită în aproximativ 5 minute de la pornirea dispozitivului.
9. Elementul de încălzire este încorporat în zona vârfului piciorului, în partea superioară.
10. Durata aproximativă de încălzire este de 5-10 ore, în funcție de modul de încălzire selectat și de temperatura exterioară la care vă aflați.
11. Bateriile trebuie încărcate și descărcate repetat (de mai multe ori) pentru a atinge capacitatea maximă a bateriei.
12. Durata de viață aproximativă a bateriei: până la 500 de cicluri.

CURĂȚARE

Scoateți bateriile și spălați manual.

UTILIZARE

Șosetele încălzite asigură o căldură confortabilă și de lungă durată. Nu lăsați picioarele să vă înghețe până în momentul în care porniți dispozitivul, deoarece astfel va fi necesar să consumați mai multă energie a bateriei decât dacă ați porni aparatul din timp. Pe vreme rece, setările de temperatură pot să nu fie decisive; important este să simțiți o căldură plăcută. Nu se recomandă o temperatură de încălzire prea scăzută, pentru a evita transpirația, care, la rândul său, ar putea favoriza înghețarea picioarelor.

ELIMINAREA PRODUSULUI

Aparatul conține baterii litiu-ion (Li-Ion). Înainte de a arunca produsul, deschideți pachetul bateriei pachetului de baterii și scoateți bateriile din acesta. Nu dezambalați bateriile; nu le aruncați în foc, acest lucru poate provoca o explozie. Bateriile trebuie eliminate în mod corespunzător și responsabil. Nu le aruncați împreună cu deșeurile menajere

! Duceți-le la un punct de colectare a deșeurilor electrice menajere.

Acest produs trebuie eliminat în conformitate cu directivele în vigoare privind echipamentele electrice și electronice uzate.

Simbolul de pe produs sau de pe ambalajul acestuia indică faptul că acest produs nu trebuie aruncat împreună cu deșeurile menajere

, ci trebuie eliminat la punctele de colectare a echipamentelor electrice și electronice în vederea reciclării.

Eliminarea corectă a acestui produs reprezintă contribuția dumneavoastră la protecția mediului și la asigurarea oamenilor. Sănătatea oamenilor și mediul sunt puse în pericol de eliminarea necorespunzătoare a deșeurilor. Reciclarea contribuie la reducerea consumului de materii prime.

ALPENHEAT NU ESTE RESPONSABILĂ PENTRU NICIUN FEL DE DEFECT AL PRODUSULUI SAU PENTRU PREJUDICIUL CAUZAT UTILIZATORULUI, CA URMARE A UTILIZĂRII INCORECTE A PRODUSULUI!

GARANȚIA LIMITATĂ A PRODUCĂTORULUI

Alpenheat garantează că acest produs nu prezintă defecte de material sau de finisare. Perioada de garanție începe din ziua în care produsul este achiziționat pentru prima dată de către consumatorul final. În cazul reparației sau al înlocuirii, perioada de garanție nu se prelungește, termenul de garanție rămânând valabil de la data achiziției. Dacă defectul apare în perioada de garanție, produsul trebuie returnat imediat distribuitorului Alpenheat, împreună cu factura de achiziție corespunzătoare. În perioada de garanție, Alpenheat, la propria discreție va efectua reparația sau va înlocui produsul.

CONDIȚII DE GARANȚIE

Alpenheat nu oferă garanție pentru daunele cauzate de accidente, neglijență sau utilizare incorectă. De asemenea, îmbrăcămintea din material textil, modificarea aspectului acesteia și deteriorarea produsului sunt, de asemenea, excluse din garanție.

Garanția limitată a producătorului nu afectează drepturile de garanție prevăzute de lege.

Garanția limitată a producătorului a expirat; Dacă termenul de valabilitate a expirat sau nu există chitanța de cumpărare, Alpenheat își rezervă dreptul de a stabili și de a recomanda măsurile care trebuie luate (reparație sau înlocuire pe cheltuiala clientului) la discreția Alpenheat.

Citiți instrucțiunile!

A nu se arunca la gunoierul menajer.

Model: AJ26

Poate fi modificat sau transformat fără o notificare prealabilă



RO



FRANȚEZĂ

DE

ALPENHEAT Șosete încălzitoare FIRE-SOCKS**Model: AJ26**

SK

CONȚINUT

- 1 pereche de șosete (A26) cu elemente de încălzire integrate deasupra degetelor
- 2 pachete de baterii cu butoane (3 setări de căldură) și afișaje LED
- 1 încărcător de baterie 100-240 V 50/60 Hz (priză de rețea)
- 1 cablu de încărcare USB

PL

SL

INSTRUCTIUNI**INSTRUCTIUNI DE SIGURANTA**

HR

Păstrați produsul la îndemâna copiilor mici, deoarece conține piese mici care ar putea fi înghițite. pot fi înghițite. Acest produs nu trebuie utilizat de persoane incapabile să determine când temperatura este prea ridicată sau prea scăzută. Copiii mici sunt mai sensibili la căldură și la frig. Anumite afecțiuni, cum ar fi diabetul, pot provoca o sensibilitate alterată la temperatură. Persoanele cu dizabilități sau cu handicap ar putea să nu

SV

LV

să comunice că le este prea cald sau prea rece. Prin urmare, produsul nu este potrivit pentru copiii sub trei ani, persoanele bolnave sau persoanele insensibile la căldură. În caz de îndoială sau dacă aveți probleme cardiovasculare, consultați medicul înainte de a utiliza produsul.

FR

Utilizați numai încărcătorul original furnizat împreună cu produsul pentru a reîncărca bateriile. Acesta a fost conceput exclusiv pentru utilizare în interior și nu trebuie expus la umiditate. Nu introduceți obiecte metalice sau de altă natură în prizele de conectare sau în ștecher, deoarece acest lucru ar putea deteriora produsul.

Dacă observați că cablurile de conectare sau orice altă piesă sunt deteriorate, nu utilizați produsul. Nu modificați produsul și nu îl utilizați în alte scopuri decât cele prevăzute.

Dacă simțiți o senzație neplăcută, cum ar fi o furnicătură, acest lucru poate însemna că setarea de căldură este prea ridicată și ar trebui redusă imediat sau deconectați șoseta de la baterie.

Dacă produsul nu este utilizat, bateriile trebuie deconectate de la șosete. Produsele Alpenheat nu sunt compatibile între ele sau cu produse ale altor producători, așa că nu utilizați niciodată încărcătoare, radiatoare sau baterii ale altor produse.

CUM SE ÎNCARCĂ BATERIILE

Bateriile trebuie încărcate înainte de fiecare utilizare. Bateriile ating capacitatea maximă numai după ce au fost încărcate de mai multe ori. Pentru a atinge capacitatea maximă, procedați după cum urmează:

1. Conectați cablul de încărcare la încărcătorul de baterii furnizat și conectați-l la o priză cu o gamă de tensiune de 100 V-240 V, 50 sau 60 Hz, CA.

În timpul încărcării, pe afișajul LED al încărcătorului apare un indicator roșu.

Când bateriile sunt complet încărcate, lumina încărcătorului devine verde. Luminile bateriei rămân roșii.

2. Încărcați bateriile peste noapte înainte de prima utilizare și apoi aproximativ 6 ore. Când utilizați bateriile pentru prima dată sau dacă nu au fost utilizate o perioadă lungă de timp, acestea trebuie descărcate și încărcate așa cum este descris mai sus. Conectați încărcătorul la o priză standard. Nu utilizați încărcătorul în apropierea surse de umiditate. Dacă călătoriți, asigurați-vă că alimentarea este pornită și că alimentarea acestei prize nu este oprită cu întrerupătorul, așa cum se întâmplă de obicei în unele camere de hotel. O priză pentru aparat de ras nu este potrivită și nu trebuie utilizată.

Este normal ca încărcătorul să se încălzească în timpul încărcării. Încărcați bateriile la o temperatură a camerei cuprinsă între 10 ° și 35 ° C / 50 ° - 95 ° F. Temperatura de depozitare nu trebuie să depășească 50 ° C / 122 ° F, altfel bateriile ar putea fi deteriorate.

CUM SĂ ÎNGRIJIȚI BATERIILE

Încărcarea excesivă este împiedicată de controlul de încărcare din baterie. Ocazional O reîncărcare insuficientă (mai puțin de 6 ore) nu dăunează bateriilor. Cu toate acestea, frecvent

O încărcare insuficientă pe o perioadă de câteva săptămâni duce la o reducere a performanței . Încărcați complet bateriile pentru a crește capacitatea de performanță. Descărcarea completă a bateriilor asigură o utilizare extrem de eficientă. Dacă acest lucru face în mod regulat, capacitatea de încărcare va fi, de asemenea, afectată. Pentru a crește capacitatea de performanță a bateriilor, încărcați-le complet și descărcați-le complet. Reîncărcarea poate fi întreruptă. Cu toate acestea, cu cât întreruperea este mai lungă, de exemplu o săptămână sau o lună, cu atât este mai important să descărcați complet și să încărcați bateriile conform recomandărilor.

Pentru a prelungi durata de viață a bateriilor, încărcați-le la fiecare 3-4 luni.

Începeți

1. Conectați o baterie încărcată la mufa fiecărui ciorap.
2. Puneți bateriile în husele furnizate.
3. Fixați pungile cu baterii folosind benzile Velcro deasupra șosetelor, în jurul gambei.
4. Apăsăți butonul ON / OFF de pe baterie pentru a porni încălzirea. LED-ul devine roșu, indicând că este activată cea mai mare setare de căldură.
5. Apăsăți din nou butonul pentru a seta nivelul mediu de căldură; LED-ul devine portocaliu.
6. Apăsăți din nou butonul pentru a seta nivelul cel mai scăzut de căldură; LED-ul devine verde.
7. Apăsăți din nou butonul pentru a opri bateria.
8. Căldura se va simți după aproximativ 5 minute.
9. Elementul de încălzire este încorporat în șosetă, deasupra degetelor.
10. Bateriile durează între 5 și 10 ore, în funcție de setarea de căldură utilizată și de temperatura exterioară.
11. Bateriile trebuie încărcate și descărcate în mod repetat pentru a atinge capacitatea maximă a bateriei.
12. Bateriile pot fi reîncărcate de până la 500 de ori.

CURĂȚARE

Scoateți bateriile și spălați șosetele manual

EN
DE
SK
PL
SL
HR
SV
LV

FR

EN

UTILIZARE

Șosetele încălzite vă mențin confortabil și eficient. Nu lăsați picioarele să se răcească, deoarece va fi nevoie de mai multă energie pentru a le încălzi. Întoarceți șosetele încălzite la dreapta la început și mențineți-le tot timpul pe o setare de bază.

Ș

Pe vreme rece, căldura poate să nu fie foarte vizibilă, dar picioarele dvs. vor rămâne confortabil de calde. Picioarele dvs. nu ar trebui să fie doar calde, ci foarte calde. Setarea nu trebuie să fie prea ridicată pentru a evita respirația, deoarece aceasta răcește corpul.

SK

PL

ELIMINAREA PRODUSULUI

Acest produs trebuie eliminat în conformitate cu directivele în vigoare privind eliminarea produselor... aparate electrice și electronice uzate

SL

Simbolul de pe produs sau de pe ambalajul acestuia indică faptul că acest produs nu trebuie tratat ca deșeu menajer, ci trebuie eliminat la un punct de colectare pentru reciclarea aparatelor electrice și electronice.

HR

Produsul conține baterii litiu-ion (Li-ion). Bateriile în sine nu trebuie

SV

demontate, aruncate în foc sau scurtcircuitate.

Bateriile trebuie eliminate în mod corespunzător. Containerele adecvate pentru eliminarea bateriilor sunt disponibile în magazinele care vând baterii, precum și în

LV

punctele de colectare a deșeurilor municipale.

Prin contribuția dumneavoastră la eliminarea corectă a acestui produs, ajutați la protejarea mediului și a sănătății semenilor dumneavoastră. Sănătatea umană și mediul sunt amenințate de eliminarea necorespunzătoare a deșeurilor. Reciclarea contribuie la reducerea consumului de materii prime.

FR

ALPENHEAT NU ESTE RESPONSABILĂ PENTRU NICIUN FEL DE DAUNE ADUSE PRODUSULUI SAU VĂTĂMĂRI CAUZATE UTILIZATORULUI DIN CAUZA DEFECȚIUNII PRODUSULUI.

GARANȚIE LIMITATĂ A PRODUCĂTORULUI

ALPENHEAT garantează că acest produs nu prezintă defecte de material sau de fabricație.

Perioada de garanție începe la data la care produsul a fost achiziționat inițial de către un client final.

În cazul unei reparații sau al unui schimb, perioada de garanție nu este prelungită și

nu începe din nou. Dacă apare un defect în perioada de garanție, produsul trebuie returnat imediat unui distribuitor autorizat ALPENHEAT

, împreună cu factura de achiziție datată corespunzătoare. Pe durata perioadei de garanție,

ALPENHEAT, la propria sa discreție, va repara sau va schimba produsul.

EXCLUDERI ȘI LIMITĂRI

Bateriile sunt excluse din garanție. ALPENHEAT nu garantează niciun prejudiciu cauzat de accidente, neglijență sau utilizare incorectă. În plus, uzura materialului textil, schimbarea aspectului, orice modificare a produsului, deteriorarea

Produsele sunt, de asemenea, excluse din garanție.

Garanția limitată a producătorului nu afectează drepturile legale de garanție.

Dacă defectul este detectat după expirarea garanției limitate a producătorului sau dacă nu este acoperit

de această garanție sau dacă nu există o factură de achiziție, ALPENHEAT își rezervă dreptul de a stabili și de a propune pași de urmat (repararea sau schimbarea pe cheltuiala clientului) la **discreția exclusivă a ALPENHEAT**.

Citiți instrucțiunile!



ALPENHEAT
Produktions- & Handels GmbH Kirchweg 1/3
8071 Hausmannstätten
Austria, Europa T: +43
3135 82396
F: +43 316 2311239829
M: office.eu@alpenheat.com
www.alpenheat.com

